



የሦስተኛ ክፍል

የእይታ እና ትወና ጥበባት

የመምህሩ መምሪያ



ጥቅምት 2014 ዓ/ም



የሦስተኛ ክፍል

የእይታ እና ትወና ጥበባት

የመምህሩ መምሪያ

**አዘጋጅች፡- ወርቅነህ ኃ/ሚካኤል
አወታታ ከራጎ
ምስራቅ ፀሃይ
ታምራት አብራሃም**

ሰዓሊ፡- ወርቅነህ ኃ/ሚካኤል

**ኤዲተር፡- ፍቃዱ ደጀኔ
ጥራት ተቆጣጣሪ(ፓናሊሰት)፡- ተዋበ ታደሰ
ተክለማርያም ጥላሁን**

**ቫሊደተር፡- ተስፋዬ እሸቱ
ሲዳማ ስላሴ
ዋንቱሳ ጎንሳ
ይመኙሻል ዮሴፍ
ሀብታሙ ጳውሎስ
ቅድስት ደፋር**

ጥቅምት 2014 ዓ/ም

መግቢያ

የእይታ እና የትውን ጥበባት ትምህርት ለአንድ ሀገር ሕዝብ የሚሰጠው ጥቅም በጣም ከፍተኛ በመሆኑ በመማርና በማስተማር ሂደት ለማህበረሰብ ዕድገት የሚያደርገው አስተዋጽኦ በጣም ከፍተኛ ነው።

ይህ የእይታ እና የትውና ጥበብ ትምህርት በውስጡ ሦስት የትምህርት አይነቶችን (ሙዚቃ ፣ ሥነ- ጥበብ ፣ ተውኔትና ዳንስን) በጥምረት አካቶ የያዘ ነው። እነዚህ ሦስት የትምህርት አይነቶች በዘፈቀደ የተቀናጁ ሳይሆን ትምህርቶቹ ያላቸውን የጋራ ባህርያትና የጠበቀ ግንኙነት መሰረት ያደረገ ነው። በየክፍለ ትምህርቱ ከመዘመሮች ጋር የገቡ የሙዚቃ ኖታዎች መምህሩ ዜማውን በሙዚቃ መሳሪያ በመጠቀም የመዘመሩን ዜማ ለተማሪዎች ማስተማር እንዲችል ነው።

ይህ የሦስተኛ ክፍል የእይታ እና የትውና ጥበብ ማስተማሪያ መጽሐፍ በአምስት ምዕራፍ የተከፋፈለ ሲሆን፡-

- ❖ ምዕራፍ አንድ፡- መለየትና መግለፅ
- ❖ ምዕራፍ ሁለት፡- የተግባር ልምምድ
- ❖ ምዕራፍ ሦስት፡- ባህላዊ ገለጻዎች
- ❖ ምዕራፍ አራት፡- አድናቆት
- ❖ ምዕራፍ አምስት፡- የቡድን ትግበራ ናቸው።

በዚህ መፅሐፍ ውስጥ የሙዚቃ ምልክቶችን (እሰክ እሩብ ኖታ እና ሩብ እረፍት ድረስ) ይማራሉ። መሰረታዊ ቀለማትን እና ቀላል ምስል ፣ የጭውውት ተውኔት ዘዴ ፣ መልዕክት በምስል ፣ በድርጊትና በድመፅ መግለፅን። ቀላል የሆኑ የሙዚቃ ኖታዎች (ምልክቶች) በመጠቀም በምት መሳሪያዎች መጫወትን ፣ ቤተሰባዊ ክንውኖችን በሙዚቃ ፣ ውዝዋዜ ፣ በማስመሰልና ሚና መጫወትን ይለማመዳሉ። ንድፍን በመንደፍ ፣ ቀለሞችን

በመቀላቀል ማተምንና መቀባትን ፣ አካባቢያዊ ባህሎችን እና የቀድሞውን እና የአሁኑን ቀለል ያሉ ዕይታዊ ጥበቦችን በማነፃፀር አካባቢያዊ የሆኑ (የሚታወቁ) የሥነ-ጥበብ ድርጊቶችን ይሰራሉ። በሙዚቃ ፣ በውዝዋዜ ፣ ሚና በመጫወት እና በመተግበር ብሎም በማወዳደር ተማሪዎች ኢትዮጵያዊ እና ማህበረሰብ አቀፍ የሆኑ ሙዚቃዎችን ፣ ስዕሎችን ፣ ውዝዋዜዎችን ፣ ሚና መጫወትን ፣ ነፃ ንድፍን እና ፎቶ ማንሳትን በማድነቅ እና ባህላዊ ቦታዎችን በመጎብኘት የፅሁፍ ዘገባ እንዲያቀርቡ የሚያግዝ ሆኖ የተዘጋጀ ሲሆን። ይህ የሦስተኛ ክፍል ተማሪዎች እንዲማሩበትና ባህላዊ ትውፊቶችን እንዲያሳድጉበት ይህ የመምህሩ መምሪያ የበኩሉን ድርሻ እንደሚያበረክት ከትምህርት ፖሊሲና ሥልጠና ዓላማ አኳያም የታሰበለትን ግብ እንደሚመታ ይታመናል።

ይህ የመምህሩ መምሪያ ከዓላማ ፣ ከይዘት ፣ ከክፍለ ጊዜ ምደባ ፣ አንፃር መምህሩን የሚያሰራ ቢሆንም ተማሪውን የሚያነቃቃ ራሱን ችሎ እንዲሰራ ተማሪ ተኮር አቀራረብን የያዘ ነው።

የክፍለ ጊዜ ሥርጭትን በተመለከተ ትምህርቱ የሚወስደውን ጊዜ ታሳቢ ተደርጎ የተቀመጠ ነው። በመምሪያው ውስጥም ክትትልና ግምገማ ፣ የማስተማር ስነ-ዘዴንና የማስተማሪያ መሣሪያዎችን አካቶ የያዘ በመሆኑ በዚህ የመምህሩ መምሪያ ውስጥ በዝርዝር የቀረበውን መመሪያ መሠረት በማድረግ እና መምህራን የራሳቸውን ፈጠራ በማከል ትምህርቱን በብቃት ለመወጣት ያስችላቸዋል።

የትምህርቱ አጠቃላይ ዓላማዎች :-

ከዚህ የ3ኛ ክፍል ትምህርት በኋላ ተማሪዎች:-

- የሙዚቃ ምልክቶችን (እስከ እሩብ ኖታ እና ሩብ እረፍት ድረስ) ፣ መሰረታዊ ቀለማትን እና ቀላል ምስልና የጭውውት ተውኔት ዘዴ ፣ መልዕክት በምስል ፣ በድርጊትና በድመፅ ይገልጻሉ።

- ሲጫወቱ ያሳያሉ።
- ቤተሰባዊ ክንውኖችን በሙዚቃ ፣ ውዝዋዜ ፣ በማስመሰልና በመተወን እየተጫወቱ ያሳያሉ።
- ንድፍን በመንደፍ ፣ ቀለሞችን በመቀላቀል ማተምንና መቀባትን ያሳያሉ።
- አካባቢያዊ ባህሎችን እና የቀድሞውን እና የአሁኑን ቀለል ያሉ ዕይታዊ ጥበቦችን ያነፃፅራሉ።
- አካባቢያዊ የሆኑ (የሚታወቁ) የሥነ-ጥበብ ድርጊቶችን በሙዚቃ ፣ በውዝዋዜ ፣ ሚና በመጫወት ይተገብራሉ።
- አካባቢያዊ የሆኑ (የሚታወቁ) የሀገረሰብ ሙዚቃዎችና ውዝዋዜዎችን የቀደሙትን ከአሁኑ ጋራ ያወዳድራሉ።
- ባህላዊ ቦታዎችን በመጎብኘት የፅሁፍ ዘገባ ያቀርባሉ።
- ኢትዮጵያዊ እና ማህበረሰብ አቀፍ የሆኑ ሙዚቃዎችን ፣ ስዕሎችን ፣ ውዝዋዜዎችን ፣ ሚና መጫወትን ፣ ነፃ ንድፍን እና ፎቶ ማንሳትን ያደንቃሉ።

መርጃ መሳሪያዎች

- ምቹ የመለማመጃ ክፍል (አዳራሽ)
- የተቀረፁ ድምፆችን የሚያጫወቱ የሙዚቃ ማጫወቻ (ቴፕ ፣ ጅፓስ) ወ.ዘ.ተ
- ባህላዊ የምት የሙዚቃ መሳሪያ
- ስለ ሙዚቃ ኖታ ምልክቶች የተፃፉ መፅሃፍት
- ምቹ የመለማመጃ ክፍል
- እርሳስ ፣ ላፒስ ፣ ማስመሪያ
- መስራች ቀለማት
- ቀለም መቀቢያ (ቡሩሽ)
- ንፁህ ወረቀት

- ከትምህርቱ ጋር የተያያዙ ዜማዎች ወይም መዝሙሮች የተቀረፀበት ካሴት (ቪዲዮ)
- የተለያዩ የሙዚቃ መሣሪያዎች

የመማር ማስተማር ክንዎኔዎች

- ገለፃ
- ውይይት
- ተግባራዊ ልምምድ
- ጥያቄ እና መልስ
- በዝማሬ የማስተማር ስልት
- አስመስሎ መስራት (መተወን)
- የግል ስራ
- ምልክቶችን (የኖታ እና የአረፍት) እንዲፅፉ ማድረግ
- በተራ በተራ እየተነሱ እንዲያነቡ ማድረግ
- ንድፍ መስራት

አጠቃላይ የክትትልና ምዘና ዘዴዎች:-

- የጽሑፍና የቃል ጥያቄ
- በተግባር የሚከናወኑ ሥራዎች ምልክታ
- የቀረቡ ሪፖርቶች
- የተሰሩ ሥራ ውጤቶ ምልክታ

ማውጫ

መግቢያ.....	iii
የትምህርቱ አጠቃላይ ዓላማዎች :-	iv
ምዕራፍ አንድ.....	1
1. መለየት እና መግለፅ	1
1.1. የሙዚቃ ኖታዎች እስከ እሩብ ኖታ እና እሩብ እረፍት ድረስ.....	2
1.2. መሰረታዊ ቀለማት.....	15
1.3. ቀለል ያሉ ግለ-ተውኔት እንዲሁም ፎቶ ማንሳትና የዳንስ ስነ-ምግባር.....	22
ምዕራፍ ሁለት	38
2. የተግባር ልምምድ	38
2.1. ድምፅ፣ ሙዚቃ፣ ኖታዎች እና የምት ሙዚቃ መሳሪያዎች	40
2.2. ቀለል የሆኑ ዝርግ ቅርጾችን ባለሁለት እና ሦስት አውታር መጠን ቅርጾችን መንደፍ እና ማቅለም	57
2.3. መሰረታዊ ቀለማትን መቀላቀል እና ቀጥታ ህትመት.....	66
2.3. በተውኔት በተንቀሳቃሽ ምስሎችና ፎቶዎች ያሉ መልዕክቶች	71
ምዕራፍ 3.....	86
1. ባህላዊ ገለጻዎች	86
3.1. ባህላዊ ብዝሃነት ባለፈው እና በአሁኑ ጊዜ በእይታና የትውን ጥበባት ሲቃኝ	87
ምዕራፍ አራት.....	108
4. አድናቆት.....	108
4.1. ሀገረሰባዊ ጥበባት በትውን እና እይታ ጥበባት በኢተዮጵያ.....	110
ምዕራፍ አምስት.....	123
5. የቡድን ተግባር (ግኑኝነት፣ ተግባራት እና ተግባር).....	123
5.1. የትውን እና እይታ ጥበባት እርስ በእርስ ያላቸው ግኑኝነት	124

ምዕራፍ አንድ

1. መለየት እና መግለፅ

ክፍለ ጊዜ ብዛት (25)

መግቢያ

በዚህ ምዕራፍ የሦስተኛ ክፍል ተማሪዎች በእይታ እና ትውን ጥበባት ትምህርታቸውን የሙዚቃ የኖታ ምልክቶችን ፣ የእረፍት ምልክቶችን እስከ እሩብ ኖታ እና እሩብ እረፍት ድረስ ያሉ ምልክቶችን ቅርፅ እና አፃፍ የሚለዩበት። መሰረታዊ ቀለማት እነማን እንደሆኑ በስም እና በመልክ የሚለዩበት። በቀላሉ ፎቶ ማንሳት እና ምጥን ተውኔት ምን እንደሆኑ እንዲረዱ እና እንዲለዩ በማሰብ ለዚህ ክፍል ደረጃ አንዲመጥን ተደርጎ ቀርቧል።

በመሆኑም ተማሪዎች በየንዑስ ክፍለ ትምህርቱ ውስጥ የተካተቱትን ዕሉጮች እና ስዕላዊ መግለጫዎች በሚገባ በማንበብ እና በመገንዘብ ፣ በየንዑስ ክፍለ ትምህርቱ የቀረቡትን የመልመጃ ጥያቄዎች በመስራት የተፈለገውን ውጤት ያመጣሉ ተበሎ ይታሰባል።

ከዚህ ክፍለ ትምህርት በኋላ ከተማሪዎች የሚጠበቁ ውጤቶች፡-

- የሙዚቃ ኖታዎችን እስከ ሩብ ኖታ እና እሩብ እረፍት ድረስ ይለያሉ
- መሰረታዊ ቀለማትን ይለያሉ
- በቀላሉ ፎቶ ማንሳትን እና ምጥን ተውኔትን ይረዳሉ

የመማር ማስተማር ስነ-ዘዴ

- ህፃናቱ እስከ ሩብ (1/8 ኛ) ኖታ እና ሩብ (1/8ኛ) እረፍት ድረስ ያሉ ምልክቶችን እንዲለዩ ማድረግ (ምልክቶችን ማስተዋወቅ)

➤ በምስለ፣ ድምፅ ውስጥ የተካተቱ ምስሎች ፣ እንቅስቃሴዎች እና መልዕክቶች

➤ መስራች ቀለማትን መለየት

የትምህርት መርጃ መሳሪያዎች

➤ ምቹ የመለማመጃ ክፍል

➤ ምስል ፣ ድምፅ እና ተንቀሳቃሽ ምስል ማጫወቻዎች

➤ ምስል ማሳያዎች

መመዘኛ

➤ ምልክታ

➤ የግል ምላሽ

➤ የቡድን ምላሽ

1.1. የሙዚቃ ኖታዎች እስከ እሩብ ኖታ እና እሩብ እረፍት ድረስ

የክፍለ ጊዜ ብዛት (9)

መግቢያ

በአንድ የንግግር ቋንቋ ውስጥ ያሉ የንግግር ድምፆችን ለመጻፍ ፊደላትን እንደምንጠቀመው ሁሉ በሙዚቃ ውስጥ የምናገኛቸውን ድምፆች ለመጻፍ የምንጠቀምበት ዘዴ ደግሞ ኖታ በመባል ይታወቃል።

ሙዚቃን ቋንቋ ነው የምንለውም እንደማንኛውም ቋንቋ የሚጻፍ ፣ የሚነበብ ፣ የሚደመጥ የራሱ ፊደላት (ኖታዎች) ያሉት በመሆኑ ነው።

ከዚህ ንዑስ ክፍለ ትምህርት በኋላ ከተማሪዎች የሚጠበቁ ውጤቶች፡-

➤ የግማሽ ኖታ እና የግማሽ እረፍት ፣ የሩብ ኖታ እና የሩብ እረፍት ምልክቶችን ቅርፅ መለየት።

- የግማሽ ኖታ እና የግማሽ እረፍት ፣ የሩብ ኖታ እና የሩብ እረፍት ምልክቶችን መጻፍ እና ማንበብ።

የመማር ማስተማር ስነ-ዘዴ

- ህፃናቱ እስከ ሩብ (1/8 ኛ) ኖታ እና ሩብ (1/8ኛ) እረፍት ድረስ ያሉ ምልክቶችን እንዲለዩ ማድረግ (ምልክቶችን ማስተዋወቅ)
- በምስለ፣ ድምፅ ውስጥ የተካተቱ ምስሎች ፣ እንቅስቃሴዎች እና መልዕክቶች

የትምህርት መርጃ መሳሪያ

- ፍላሽ ካርድ (ካርዶችን በመቆራረጥ የተሰሩ የኖታ ምልክቶች)
- በትልቁ የተሳሉ የኖታ ምልክቶች(ቻርት)
- ምቹ የመለማመጃ ክፍል

መመዘኛ

- ምልክታ
- የግል ምላሽ
- የቡድን ምላሽ

የማነቃቂያ ጥያቄ

- ከተማሪዎች ልምድና ተሞክሮ በመነሳት አንድ አንድ መሪ ጥያቄዎች ለተማሪዎች ማቅረብ። ስለ መ-ዚቃዊ ምት ተማሪዎች ተራ በተራ እንዲያብራሩ እድል መስጠት።
- 1) ከአሁን በፊት ስለ መ-ዚቃ ኖታዎች የነበራቸውን ግንዛቤ መጠየቅ።
- 2) የመ-ዚቃ ኖታዎች ምን አይነት ጥቅም አንዳላቸው መጠየቅ።
- 3) የመ-ዚቃ ኖታዎች የምንላቸው ምን እንደሆኑ መጠየቅ እና ምላሽ እንዲሰጡ ማበረታታት።

1.1.1. ሙሉ ኖታ እና ሙሉ እረፍት ግማሽ ኖታ እና ግማሽ እረፍት

1. ሙሉ ኖታ እና ሙሉ እረፍት

በመጀመሪያ ሙሉ ኖታ ባለ ድመፅ ምልክት አራት ምቶች ያሉት እነደሆነ ማብራራት (መግለፅ)። በመቀጠልም ሙሉ ኖታ ባለ ድመፅ ምልክት ከግማሽ ኖታ ባለ ድመፅ እና ከሩብ ኖታ ባለ ድመፅ ምልክት ጋር ያለው ልዩነት የቅርፅ ወይም መልክ ብቻ ሳይሆን የአቆጣጠርም ልዩነት እንዳላቸው መግለፅ።

የመማር ማስተማር ክንዎኔ፡-



- በትልቁ የተሳሉ የሙዚቃ ኖታ ምልክቶችን ከነዋጋቸው (የጊዜ ቆይታቸው) የሚያሳይ ቻርት ለተማሪዎች በሚታይ ቦታ ማስቀመጥ
- ኖታዎችን እስከ ዕረፍት ምልክታቸው በቻርት በፍላሽ ካርድ በመጠቀም ተማሪዎች የበለጠ እንዲለዩዎቸው ማድረግ።
- ከተማሪዎች ልምድና ተሞክሮ በመነሳት አንድ አንድ መሪ ጥያቄዎች ለተማሪዎች ማቅረብ።

ይኸውም፡- ስለ ሙዚቃዊ ምት ተማሪዎች ተራ በተራ እንዲያብራሩ እድል መስጠት።
- በመቀጠልም የሙዚቃ ተነባቢ ፊደላት ምን ተብለው እንደሚጠሩ በመጠየቅ የተማሪዎችን ምላሽ ማዳመጥ።
- ከተማሪዎች አስተያየትና መልስ በመነሳት ከሙሉ እስከ 1/8ኛ ኖታ እና ዕረፍት ምልክታቸው ቅርፃቸውንና አጠቃቀማቸውን በዝርዝር ማስረዳት።
- ተማሪዎቹ በሙሉ ኖታ እና በግማሽ ኖታ መካከል ያለውን የቅርፅ ልዩነት እንዲለዩ ማድረግ።
- ሙሉ ኖታ ዜሮ እንደሚመስል እና ክብ ቅርፅ እንደሆነ በምሳሌ ማስረዳት
- ግማሽ ኖታ ግንድ እና እራስ እንዳለው ማሳየት


- ግማሽ ኖታን በሚፅፉበት ጊዜ የግንዱ አቀማመጥ ወደ ላይ ከሆነ ከክብ ራሱ በስተቀኝ ተደርጎ እንደሚጻፍ የግንዱ አቀማመጥ ወደ ታች ከሆነ ደግሞ ከክብ ራሱ በስተግራ እንደሚሆን ማሳየት
- ኖታ ምንለው ድመፅን እንደሚተካ እና እረፍት የምንለው ደግሞ ፀጥታን (ድምፅ አልባ) እንደሚተካ (እንደሚወክል) በምሳሌ ማስረዳት።
- ተማሪዎቹ ጥቁር ሰሌዳ ላይ እንዲስሉ እድል መስጠት።

ጠቃሚ መረጃ፡-

ከዚህ በታች ያለውን ሰንጠረዥ በመጠቀም ተማሪዎች የበለጠ ግንዛቤ እንዲያገኙና የኖታዎች ቅርፅ ምን እንደሚመስሉ ማሳየት እና እንዲያውቁ ማድረግ ነው።

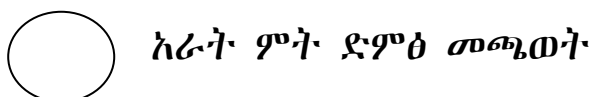
የኖታ ምልክት	የምልክቱ ስም	የሚሰጠው ዋጋ (የጊዜ ቆይታ)	የእረፍት ምልክት	የምልክቱ ስም	የሚሰጠው ዋጋ (የጊዜ ቆይታ)
	ሙሉ ኖታ	4 ምቶች ያሉት ሲሆን በአንድ ትንፋሽ በድመፅ መጫወት		ሙሉ እረፍት	4 ምቶች ያሉት ሲሆን በገምታ (ድመፅ አልባ) ሆኖ ይቆጠራል

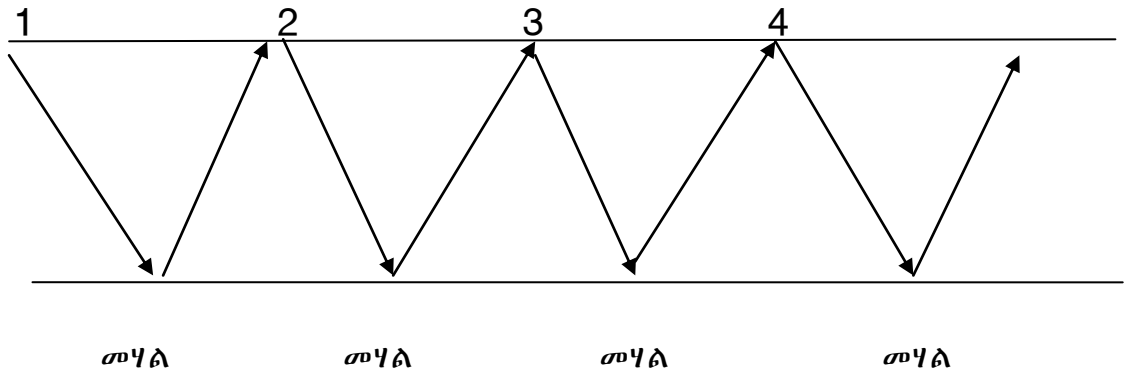
ሰንጠረዥ ቁጥር 1




ሀ. ሙሉ ኖታ፡- ሙሉ ኖታ የምንለው ምልክቱ () ክብ ዜሮ ቅርፅ ሲሆን በአንድ ትንፋሽ አራት ምቶችን ያለማቋረጥ መጫወትን የሚወክል ነው።




የተግባር ልምምድ -1

1. ከታች ያለውን የቀስት ምስል በመከተል እጃቸውን በእርጋታ እና በእኩል የጊዜ ቆይታ በማወዛወዝ የኖታ ምልክቱን በትክክል መቁጠር ማለማመድ ።









አንድ ሙሉ ኖታ () ሁለት ግማሽ ( + ) ኖታወች ተደምረው ከሚሰጡት የጊዜ ቆይታ ጋር እኩል ዋጋ አለው።




ምሳሌ:-  +  = 


1&2 3&4 = 1-2-3-4

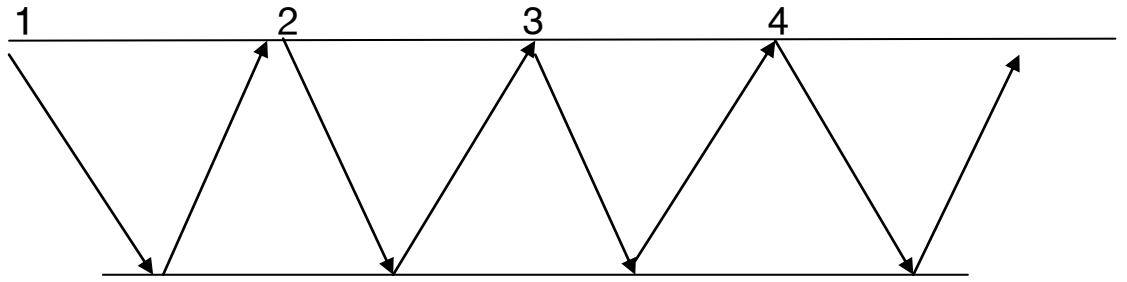
ሁለት ምት + ሁለት ምት = አራት ምት

ሰ. ሙሉ እረፍት:- ()

አራት ምቶች ያሉት ሲሆን በዝምታ (ድመፅ አልባ) ሆኖ ይቆጠራል። አንድ ሙሉ እረፍት () ሁለት ግማሽ እረፍት ( + ) ተደምረው ከሚሰጡት የጊዜ ቆይታ ጋር እኩል ዋጋ አለው።

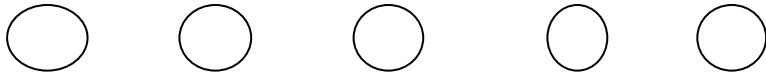
ምሳሌ:-  +  =  አራት ምት እረፍት

2 ምት + 2 ምት = 4 እረፍት 



የተግባር መልመጃ 1

1. ከዚህ በታች የተጻፉትን አምስት ባለ ሙሉ ኖታ የድመፅ ምልክት ትክክለኛውን የጊዜ ቆይታቸውን (ዋጋቸውን) በመስጠት ለክፍል ጓደኞቻቸው እነዲያነቡ ያድርጉ።



2. ተገቢውን የጊዜ ቆይታ በመስጠት ከዚህ በታች የተቀመጡትን አምስት ባለ ሙሉ እረፍት (ድምፅ አልባ) ምልክቶችን ለክፍል ጓደኞቻቸው እነዲያነቡ ያድርጉ።







መልመጃ 1



ለተዘረዘሩ ጥያቄዎች መልስ፡-

1. ዝምታ /ፀጥታ/እረፍት
2. ድምፅን
3. አራት /4/ የድምፅ የጊዜ ቆይታ
4. አራት /4/ የዝምታየጊዜ ቆይታ

2. ግማሽ ኖታ እና ግማሽ እረፍት

ሀ. ግማሽ ኖታ፡- () በአንድ ትንፋሽ ሁለት ምቶችን ያለማቋረጥ መጫወትን የሚወክል ነው። ግማሽ ኖታ () ሁለት ሩብ ኖታዎች ( + ) ተደምረው ከሚሰጡት የጊዜ ቆይታ ጋር እኩል ዋጋ አለው።

የኖታ ምልክት	የምልክቱ ስም	የሚሰጠው (የጊዜ ቆይታ)	ዋጋ	የእረፍት ምልክት	የምልክቱ ስም	የሚሰጠው (የጊዜ ቆይታ)	ዋጋ
----------	----------	-----------------	----	------------	----------	-----------------	----

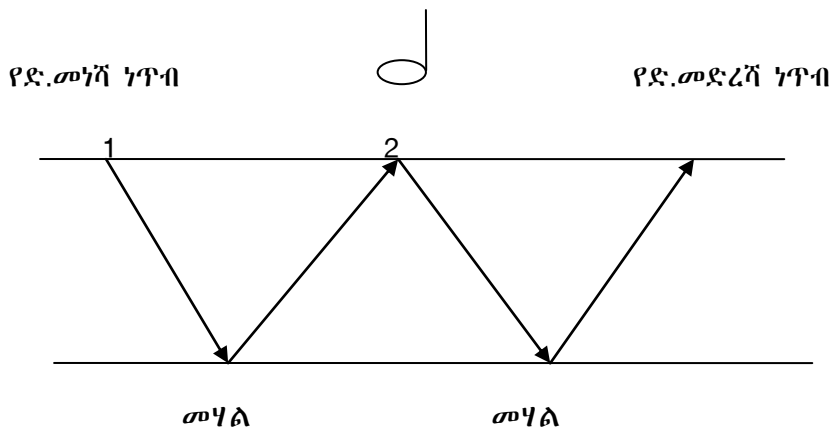
	<p>ግማሽ የኖታ</p>	<p>2 ምቶች ያሉት ሲሆን በአንድ ትንፋሽ መጫወት</p>		<p>ግማሽ እረፈት</p>	<p>2 ምቶች ያሉት ሲሆን በዝምታ (ድመፅ አልባ) ሆኖ ይቆጠራል</p>
---	----------------	-------------------------------------	---	-----------------	--





ሰንጠረዥ ቁጥር 2

የተግባር ልምምድ -2


1. ከታች ያለውን የቀስት ምስል በመከተል እጃችሁን በእርጋታ እና በእኩል የጊዜ ቆይታ በማወዛወዝ የኖታ ምልክቱን በትክክል መቁጠር እንዲለማመዱ ያድርጉ።


ሁለት ምት በድምፅ ተጫወት





ለ. ግማሽ እረፍት () ሁለት ምቶች ያሉት ሲሆን በዝምታ (ድመፅ አልባ) ሆኖ ይቆጠራል። ግማሽ እረፍት () ሁለት ሩብ እረፍት ( + ) ተደምረው ከሚሰጡት የጊዜ ቆይታ ጋር እኩል ዋጋ አለው።

ጠቃሚ መረጃ :- ግማሽ ኖታ እና ሩብ ኖታ በሁለት አይነት መንገድ ይጻፋል

I.  ግማሽ ኖታ:- ከክብ ራሱ በስተቀኝ በኩል ሲጻፍ የግንዱን አቀማመጥ የሚያሳይ

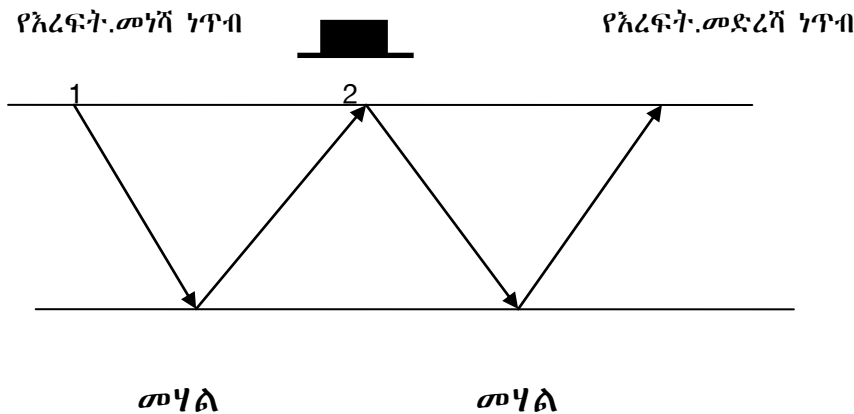
II.  ግማሽ ኖታ:- ከክብ ራሱ በስተግራ በኩል ሲጻፍ የግንዱን አቀማመጥ የሚያሳይ

III.  ሩብ ኖታ ከክብ ራሱ በስተቀኝ በኩል ሲጻፍ የግንዱን አቀማመጥ የሚያሳይ

IV.  ሩብ ኖታ ከክብ ራሱ በስተቀኝ በኩል ሲጻፍ የግንዱን አቀማመጥ የሚያሳይ

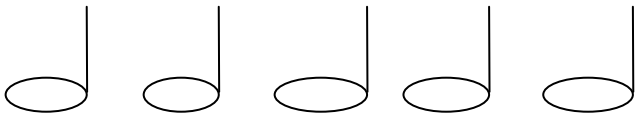
• ሩብ ኖታ ባለ ድመፅ ምልክት ስንቆጥር በአንድ ትንፋሽ (ድምፅ ሳይቋረጥ) የቆየው ለአንድ ምት ብቻ እንደሆነ

• ግማሽ ኖታ ባለ ድመፅ ምልክት ስንቆጥር በአንድ ትንፋሽ (ድምፅ ሳይቋረጥ) የቆየው ለሁለት የምት ጊዜ ብቻ እንደሆነ ለተማሪዎች ማስታወስ።



የተግባር ልምምድ -3

1. ከላይ በተገለጸው መሰረት ተገቢውን የጊዜ ቆይታ በመስጠት ከዚህ በታች የተቀመጡትን አምስት ባለ ግማሽ ኖታ (ባለ ድምፅ) ምልክቶችን በመቁጠር ለመምህራችሁ እና ለክፍል ጓደኞቻችው እንዲያነቡ ማድረግ።



2. ተገቢውን የጊዜ ቆይታ በመስጠት ከዚህ በታች የተቀመጡትን አምስት ባለ ግማሽ እረፍት (ድምፅ አልባ) ምልክቶችን እንዲቆጥሩ ያድርጉ።



3. እሩብ ኖታ እና እሩብ እረፍት

በመቀጠል ደግሞ ከታች የተቀመጠውን ሰንጠረዥ በመጠቀም እሩብ ኖታ ፣ እሩብ እረፍት ፣ 1/8ኛ ኖታ እና 1/8ኛ እረፍት ምልክቶችን ቅርፅ እና የጊዜ ቆይታቸውን እንመልከት።

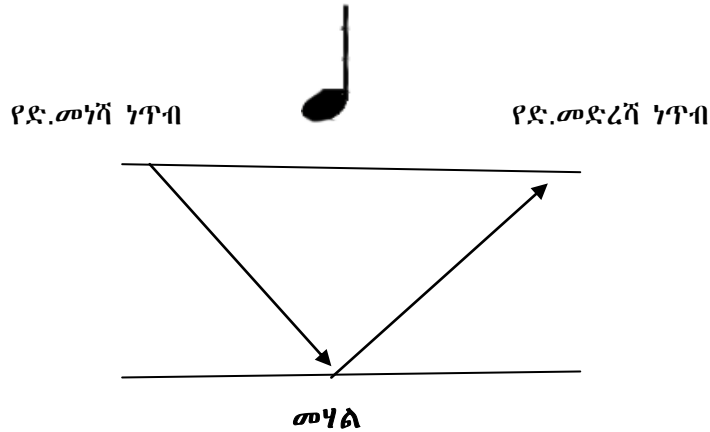
የኖታ ምልክት	የምልክቱ ስም	የሚሰጠው ዋጋ (የጊዜ ቆይታ)	የእረፍት ምልክት	የምልክቱ ስም	የሚሰጠው ዋጋ (የጊዜ ቆይታ)
	ሩብ ኖታ	1 መት ያለው ሲሆን በአንድ ትንፋሽ በድመፅ መጫወት		ሩብ እረፍት	1 ምት ያለው ሲሆን በዝምታ (ድመፅ አልባ) ሆኖ ይቆጠራል


ሰንጠረዥ ቁጥር 3

ሀ. እሩብ ኖታ፡- () አንድ ምት መጫወትን የሚወክል ነው። ሩብ ኖታ ሁለት 1/8ኛ ኖታዎች ተደምረው ከሚሰጡት የጊዜ ቆይታ ጋር እኩል ዋጋ አለው።

የተግባር ልምምድ 1

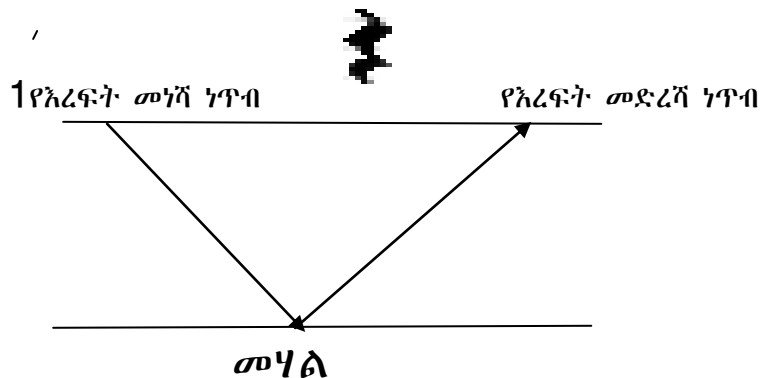
1. ከታች ያለውን የቀስት ምስል በመከተል እጃችሁን በእርጋታ እና በእኩል የጊዜ ቆይታ በማወዛወዝ የኖታ ምልክቱን በትክክል መቁጠር ያለማምዱ አቸው።



ለ. ሩብ እረፍት :- () አንድ ምት ድምፅ አልባ መጫወትን የሚወክል ነው። ሩብ እረፍት ሁለት 1/8ኛ እረፍቶች ተደምረው ከሚሰጡት የጊዜ ቆይታ ጋር እኩል ዋጋ አለው።

የተግባር ልምምድ -4

1. ከታች ያለውን የቀስት ምስል በመከተል እጃችሁን በእርጋታ እና በእኩል የጊዜ ቆይታ በማወዛወዝ የእረፍት ምልክቱን በትክክል መቁጠር አለማምዱ አቸው።



ጠቃሚ መረጃ :-

የሩብ ፣ ግማሽ እና ሙሉ እረፍት ድምፅ አልባ ምልክቶች ዋጋ ከሩብ ፣ ግማሽ እና ሙሉ ኖታ ባለ ድምፅ ምልክቶች ጋር እኩል የጊዜ ቆይታ (አቆጣጠር) አላቸው። በዋነኝነት የኖታ እና የእረፍት ምልክቶች አቆጣጠር የሚለዩት የኖታ ምልክቶቹ በድምፅ የሚቆጠሩ ሲሆን የእረፍት ምልክቶቹ ደግሞ ድምፅ አልባ (በዝምታ) የሚቆጠሩ ናቸው።

የእረፍት ምልክቶች በሙዚቃ ውስጥ

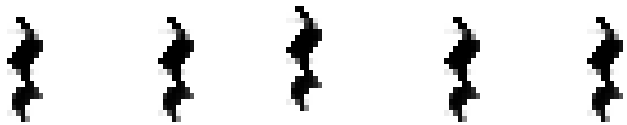
- እንደ ኖታ (ባለ ድምፅ ምልክቶች) ሁሉ የእረፍት (ድምፅ አልባ) ምልክቶች በሙዚቃ ውስጥ እጅግ አስፈላጊ እና እጅግ ጠቃሚ ምልክቶች ናቸው።
- የእረፍት ምልክቶች የጊዜ ቆይታና የኖታ ምልክቶች ስም ቀደም ሲል ከተመለከት ናቸው የኖታ ምልክቶች የጊዜ ቆይታ ጋር ተመሳሳይ ናቸው።

የእረፍት ምልክቶች የጊዜ ቆይታና የኖታ ምልክቶች የጊዜ ቆይታ ወይም ጥቅም ካየን አሁን ደግሞ የኖታ ምልክቶችን የእረፍት ምልክቶች አቆጣጠር ዘዴ በመጠቀም ተማሪዎች እንዲለማመዱ ያድርጉ።

የተግባር መልመጃ -5

መመሪያ 1:- የሚከተሉትን የኖታ እና የእረፍት ምልክቶች በመጠቀም ተማሪዎችን በቡድን እና በግል በመጋበዝ ምልክቶችን ማንበብ እንዲለማመዱ ያድርጉ።

1. ተገቢውን የጊዜ ቆይታ በመስጠት ከዚህ በታች የተቀመጡትን ሩብ እረፍት ድምፅ አልባ ምልክቶችን በመቁጠር ለክፍል ጓደኞቻቸው እንዲያነቡ ያድርጉ።



2. ተገቢውን የጊዜ ቆይታ በመስጠት ከዚህ በታች የተቀመጡትን ሩብ ኖታ ባለ ድምፅ ምልክቶችን እንዲቆጥሩ ያድርጉ።



3. ከዚህ በታች የተጻፉትን ሁለት ባለ ሙሉ ኖታ የድመፅ ምልክት ትክክለኛውን የጊዜ ቆይታቸውን (ዋጋቸውን) በመስጠት እንዲያነቡ (እንዲቆጥሩ) ያድርጉ።



4. ተገቢውን የጊዜ ቆይታ በመስጠት ከዚህ በታች የተቀመጡትን ሁለት ባለ ሙሉ እረፍት (ድምፅ አልባ) ምልክቶችን እንዲቆጥሩ ያድርጉ።




5. ተገቢውን የጊዜ ቆይታ በመስጠት ከዚህ በታች የተቀመጡትን ሁለት ባለ ግማሽ ኖታ (ባለ ድምፅ) ምልክቶችን እንዲቆጥሩ ያድርጉ።



6. ተገቢውን የጊዜ ቆይታ በመስጠት ከዚህ በታች የተቀመጡትን ሁለት ባለ ግማሽ እረፍት (ድምፅ አልባ) ምልክቶችን እንዲቆጥሩ ያድርጉ።



7. ተገቢውን የጊዜ ቆይታ በመስጠት ከዚህ በታች የተቀመጡትን ሁለት ባለ ሩብ እረፍት (ድምፅ አልባ) ምልክቶችን እንዲቆጥሩ ያድርጉ።



8. ተገቢውን የጊዜ ቆይታ በመስጠት ከዚህ በታች የተቀመጡትን ሁለት ባለ ሩብ ኖታ (ባለ ድምፅ) ምልክቶችን እንዲቆጥሩ ያድርጉ።



1.2. መሰረታዊ ቀለማት

የክፍለ ጊዜ ብዛት =8

መግቢያ

በዚህ ክፍል ደረጃ ተማሪዎች ስለ አካባቢው የበለጠ እውቀት አድማሳቸውን የሚያስፋብትና በተፈጥሮአዊና ማህበረሰባዊ ያሉ መስተጋብሮችን የሚከታተሉበት ሥነ-ጥበባዊ ምልክታቸውን የሚያዳብሩበትና ዕውቀትን የሚገበዩበት መንገድ ነው።

በዚህ ትምህርት ውስጥ የሦስተኛ ክፍል ተማሪዎች በአካባቢያቸው የሚገኙ ተፈጥሮዎችን ማለትም ወንዞች ፣ መስኮች ፣ ተራሮች ፣ ዕጽዋትና ፣ ደኖች ፣ አራዊትና አእዋፋት እንዲሁም በማህበረሰቡ በየበዓላት ጊዜ የሚለበሱ አልባሳት በቀለማት ፣ ያሽበረቁ መሆናቸውን በመረዳት ስለ ቀለማት ያላቸው ግንዛቤ ሰፊ ያለ ይሆናል።

ከዚህ ክፍለ ትምህርት በኋላ ከተማሪዎች የሚጠበቁ ውጤቶች፡-

- መስራች ቀለማትን መለየት
- መስራች ቀለማትን በስማቸው መጥራት
- በአካባቢያቸው የሚገኙ ተፈጥሮአዊና ሰው-ሰራሽ ቀለም ዓይነቶችን መዘርዘር

የማስተማር ስነ-ዘዴ

- መስራች ቀለማትን መለየት
- ስዕሎችን ፣ ፎቶ ማንሻ ቁሶችን ፣ ማሳየት
- ውይይት
- ጥያቄና መልስ

የትምህርት መርጃ መሳሪያዎች

- ምቹ የመለማመጃ ክፍል
- ምስል፣ ድምፅ እና ተንቀሳቃሽ ምስል ማጫወቻዎች
- ምስል ማሳያዎች

መመዘኛ

- ምልክታ
- የግል ምላሽ
- የቡድን ምላሽ
- መረጃ ማከማቻ
- የቤ ትስራ

ማነቃቂያ ጥያቄ

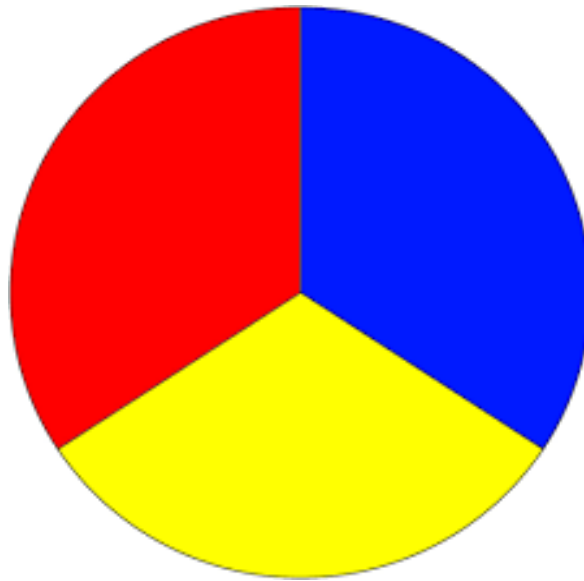
1. መሰረታዊ ቀለማት ስንል ፣ እነማን እና ምን ዓይነት ናቸው?
ይጠይቁቸው።

ጠቃሚ መረጃ

ከሥነ-ጥበብ ወይም ከእይታ ጥበብ አላባዊያን ማለትም መስመር ፣ ዝርግ የሆኑ ባለሁለት አውታረ መጠን ቅርጾች ፣ ሙሉ የሆኑ ባለ ሦስት አውታረ መጠን ቅርጾች ፣ የልስላሴና ሸካራነት መግለጫ ከሆነው (ቴክስቲር) ፣ የቀለማት ብርሃንና ጥላ መለኪያ (ቫልዩ) እና ቀለም ናቸው። መሥራች ቀለማት በተፈጥሮ ራሳቸውን ችለው ያሉና ከሌሎች ቀለማት ጋር ተቀላቅለው የማይፈጠሩና እንዲሁም ለሌሎች ቀለማት መፈጠር ምክንያት ናቸው። በመሆኑም እርስ በራሳቸው ወይም አንዱ ከሌላው ጋር ተቀላቅለው የሁለተኛና የሦስተኛ ደረጃ ቀለማት የመፈጠር ምክንያት ናቸው።

እነሱም:-

- ሰማያዊ
- ቢጫ
- ቀይ



የመሥራች ቀለማት ስዕል ቁጥር 1.1

መልመጃ -2

ከተማሪዎች ልምድና ተሞክሮ በመነሳት አንድ አንድ መሪ ጥያቄዎች ለተማሪዎች ማቅረብ።

- 1- ተመሪዎች መሥራች ቀለማት ስንት ናቸው?
- 2- የመስራች ቀለማትን ስማቸውን ዘርዝሩ?

ሁለተኛ ደረጃ ቀለማት

መስራች ቀለማት እርስ በርሳቸው ወይንም አንዱ ከሌላው ጋር ሲቀላቀል ሁለተኛ ደረጃ ቀለማትን ይመሰርታሉ።


- ሰማያዊ ቀለም ከቢጫ ቀለም ጋር ሲቀላቀል የሚገኘው ውጤት አረንጓዴ ቀለም ይሆናል።
- ቀይ ቀለም ከቢጫ ቀለም ጋር ሲቀላቀል የሚገኘው ውጤት ብርቱኩዋንማ ቀለም ይሆናል።
- ሰማያዊ ቀለም ከቀይ ቀለም ጋር ሲቀላቀል የሚገኘው ውጤት ወይንጠጅ ቀለም ይሆናል።

እነሱም:-

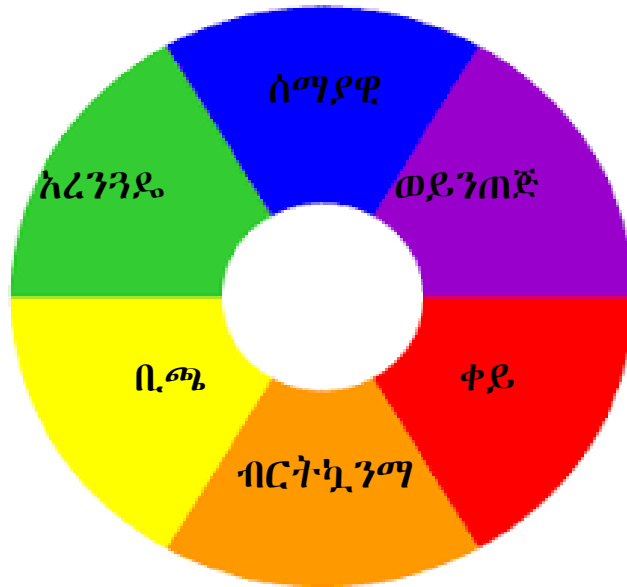
✓ አረንጓዴ

✓ ብርቱካንማ

✓ ወይንጠጅ



ስዕል 1.2 አንደኛ ደረጃ ቀለማት እርስበራሳቸው ሲቀላቀሉ ሁለተኛ ደረጃቀለማትን የምገለጹ ቻርት



ስዕል 1.3 የአንደኛ እና የሁለተኛ ደረጃ ቀለማት ቻርት

መልመጃ -3

ለሚከተሉት ጥያቄዎች መልስ ስጡ:-

- 1- ሁለተኛ ደረጃ ቀለማት የምንላቸውን በስማቸው ገለጹ?
- 2- ሰማያዊ ቀለም ከቀይ ቀለም ጋር ሲቀላቀል ምን ዓይነት ቀለም ይሰጣል?

ሦስተኛ ደረጃ ቀለማት

- መስራች ቀለማት ከሁለተኛ ደረጃ ቀለማት ጋር ሲቀላቀሉ ሦስተኛ ደረጃ ቀለማትን ይሰጣሉ።

ለምሳሌ:-

- ቀይ ቀለም ከብርቱካንማ ቀለም ጋር ሲቀላቀል የሚገኘው ውጤት ቀለ ያለ ብርቱካንማ ቀለም ይሆናል።
- ቢጫ ቀለም ከአረንጓዴ ቀለም ጋር ሲቀላቀል የሚገኘው ውጤት ቢጫማ አረንጓዴ ቀለም ይሆናል።
- ሰማያዊ ቀለም ከ አረንጓዴ ቀለም ጋር ሲቀላቀል የሚገኘው ውጤት ሰማያዊ አረንጓዴ ቀለም ይሆናል።

- ቀይ ቀለም ከወይንጠጅ ቀለም ጋር ሲቀላቀል የሚገኘው ውጤት ቀላ ያለ ወይንጠጅ ቀለም ይሆናል።
- ቢጫ ቀለም ብርቱካንማ ቀለም ጋር ሲቀላቀል የሚገኘው ውጤት ቢጫማ ብርቱካንማ ቀለም ይሆናል።
- ስማያዊ ቀለም ከወይንጠጅ ቀለም ጋር ሲቀላቀል የሚገኘው ውጤት ስማያዊ ወይንጠጅ ቀለም ይሆናል።

ለምሳሌ፡-

- ቀላ ያለ ብርቱካንማ ቀለም
- ቢጫማ አረንጓዴ ቀለም
- ስማያዊ አረንጓዴ ቀለም
- ቀላ ያለ ወይንጠጅ ቀለም
- ቢጫማ ብርቱካንማ ቀለም
- ስማያዊማ ወይንጠጅ ቀለም

የሦስተኛ ደረጃ ቀለማት ቻርት



ስዕል ቁጥር 1.4 የሦስተኛ ደረጃ ቀለማት ቻርት

መልመጃ -4

ለሚከተሉት ጥያቄዎች መልስ ስጡ፡-

- 1) የሦስተኛ ደረጃ ቀለማት ዓይነቶችን በስማቸው ዘርዝሩ
- 2) የሦስተኛ ደረጃ ቀለማት የስንተኛ ደረጃ ቀለማት ውጤቶች ናቸው?

1.3. ቀላል ያሉ ግለ-ተወኔት እንዲሁም ፎቶ ማንሳትና የዳንስ ስነ-ምግባር

የክፍለ ጊዜ ብዛት -8

መግቢያ

የሦስተኛ ክፍል ተማሪዎች በአካባቢያቸው የሚያዩዋቸው እና የሚወዷቸውን እንዲሁም የሚያደቁትን ተፈጥሮአዊ እና ባህላዊ የማህበረሰብ ድርጊቶችን ማለትም ሀዘንና ደስታን የሚገልጹበት ክኑዋኔዎችን ቀርጸው (ፎቶ አንስተው) በማስታወሻነት ማስቀመጥ እንዲችሉ ከአይታዩ ጥበብ አንዱ የሆነውን በቀላሉ ፎቶ የማንሳት ዘዴን በመለማመድ ክህሎታቸውን ለማዳበር ይረዳል።

ተማሪዎች ከዚህ ትምህርት በሁዋላ የሚጠበቅባቸው፡-

- በቀላሉ ፎቶ የማንሳት ዘዴ ምንንት ይገልጻሉ
- ቀላል የፎቶ ማንሻ ምሳሪያዎችን ይለያሉ
- ቀላል የፎቶ ማንሻ ምሳሪያዎችን ያያሉ
- ፎቶ የማንሳት ጠቀመታን ይናገራሉ

የትምህርቱ መርጃ ምሳሪያዎች

- ስዕላዊ መግለጫዎች
- ቀላል ፎቶ ማንሻ ሞደል ቁሶች
- ፎቶ ለማንሳት ምቹ ቦታና ጊዜ

የማስተማር ስነ-ዘዴ

- ስዕሎችን ፣
- ፎቶ ማንሻ ቁሶችን ፣ ማሳየት
- ውይይት
- ጥያቄና መልስ

መመዘኛ

- ምልክታ
- የግል ምላሽ
- የቡድን ምላሽ
- መረጃ ማከማቻ
- የቤት ስራ

የማነቃቂያ ጥያቄ

ከተማሪዎች ልምድና ተሞክሮ በመነሳት አንድ አንድ መሪ ጥያቄዎች ለተማሪዎች ማቅረብ።

1. ቀላል ፎቶ የማንሳት ዘዴ ማለት ምን ማለት ነው?
2. ፎቶ ማንሳት ያለውን ጥቅምና ፋይዳ በየተራ እየተነሱ ምላሽ እንዲሰጡ ማድረግ።

1.3.1. በቀላሉ ፎቶ የማንሳት ዘዴ

ጠቃሚ መረጃ

በቀላሉ ፎቶ የማንሳት ጥበብ ስንል የሦተኛ ክፍል ተማሪዎች በአካባቢያው በቅርበት ከወላጆቻቸው ፎቶ ማንሻ ያላቸውን የእጅ ስልኮችን በመጠቀም በቤታቸው አካባቢ የሚገኙትን አበባዎችን ፣ የቤተሰብ አባላትን ፣ የቤት አንስሳቶችን ፣ ቁሳቁሶችን ፣ ዛፎችን ፣ ተራራዎችን ወዘተ... ማንሳት በቀላሉ ሊለማመዱ ይችላሉ።

ለምሳሌ፡- ከአበባ ዓይነቶች አደይ አበባ ፣ ጸገረዳ ፣ የመስቀል አበባ (እንግጫ) ለሎችም ወዘተ...




ስዕል ቁጥር 1.5 ከአበባ ዓይነቶች ጥቂቶቹ



ስዕል ቁጥር 1.6 ህጻናት በቀላሉ ፎቶ ማነሳት-ሚለማመዱባቸው የአበባዓይነቶች ወይንም ፎቶ።



ስዕል ቁጥር 1.7 ህጻናት ከወላጆቻቸውና ከጉዋደኞቻቸው ጋር ያላቸውን መስተጋብር የሚሳይ ስዕል ወይንም ፎቶ።



ስዕል ቁጥር 1.8 የቤት እንስሳትን የሚገልጹ ስዕሎችና ምስሎች፡



ስዕል ቁጥር 1.9 የቤት ውስጥ መገልጻ ቁሳቁሶች የሚገልጹ ስዕሎችና ምስሎች፡



ስዕል ቁጥር 1.10 የዛሬችና ተራራዎችን ማሳየት ወይንም መግለጽ የሚገቡ ስዕሎችና ምስሎች

መለመጃ -5

1. ፎቶ ማንሻ ቁሳቁሶች ምን ተብለው ይጠራሉ?
2. የፎቶ ማንሻ ጥቅሞችን በቡድን ተወያይታችሁ በጽሁፍ አቅርቡ?

1.3.2. ድራማ

ድራማ ከትውን ጥበባት ዘርፎች ማለትም ከስነ-ጽሁፍ ፣ ከስነ-ስእል ፣ ከሙዚቃ ፣ ከውዝዋዜ ፣ ከሰርክስ ትርኢት ፣ ከአስማት ፣ ከኦፔራ ፣ ከፊልም ጥበቦች ወ.ዘ.ተ. ውስጥ የሚካተት ነው። ድራማ የሰው ልጆችን የእለት ከእለት ገጠመኝ አስመስሎ እየቀዳ የሚከወን ድርጊት ነው። ታሪክን መነሻ በማድረግ የሚሰራ ነው። ታሪክ የምንለው መነሻ ሃሳብ ፣ መካከለኛ ሃሳብ እና መጠቅለያ ሃሳብ ያለው ሲሆን ታሪክ ከጊዜ አኳያ ድርጊቶች በቅደም ተከተል ተተንትነው የሚቀመጡበት ክፍል ነው።

የመወያያ /የማንቂያ/ ጥያቄ

1. ተማሪዎች ድራማ ማለት ምን ማለት ነው?
2. ተማሪዎች አዝናኝና አሳዛኝ ድራማ ምንድን ናቸው?

አጠቃላይ የመማር ማስተማር ሥነ-ዘዴዎች

- ስለ አርዕስቱ እነዲወያዩ ማድረግ
- ገለፃ
- ተግባራትን ሲከውኑ እተከታተሉ ድጋፍ ማድረግ

የትምህርት ግብዓቶች

- የመለማማጃ አዳራሽ
- የገፅ ቅጾች
- አልባሳት
- የተለያ ለተውኔት ሚያገለግሉ ቁሳቁሶች

አጠቃላይ የክትትልና ግምገማ ዘዴዎች

- የጽሑፍና የቃል ጥያቄ ፣
- በተግባር የሚከናወኑ ሥራዎች ምልክታ ፣
- የቀረቡ ሪፖርቶች፣
- የተሰሩ ሥራ ውጤቶ ምልክታ

ጠቃሚ መረጃ:-

ምጥን ድራማ

ድራማ ከትውን ጥበባት ዘርፎች ማለትም ከስነ-ጽሁፍ ፣ ከስነ-ስጻል ፣ ከሙዚቃ ፣ ከውዝዋዜ ፣ ከሰርክስ ፣ ትርኢት ፣ ከአስማት ፣ ከኦፔራ ፣ ከፊልም ጥበቦች ወ.ዘ.ተ. ውስጥ የሚካተትነው። ድራማ የሰው ልጆችን የእለት ከእለት ገጠመኝ አስመስሎ እየቀዳ የሚከወን ድርግያ ነው። ታሪክን መነሻ በማድረግ የምሰራ ነው ታሪክ የምንለው መነሻ ሃሳብ ፣ መካከለኛ ሃሳብ እና መጠቅለያ ሃሳብ ያለው ሲሆን ታሪክ ከጊዜ አኳያ ደርጊቶች በቅደም ተከተል ተተንትነው የሚቀመጡበት ክፍል ነው።

ከዚህ ትምህርት በኋላ ከተማሪዎች የሚጠበቁ ውጤቶች:-

- ተማሪዎች የድራማን ምንነትን ይረዳሉ።
- ተማሪዎች በድራማ ውስጥ የምገኙ ነጥቦችን አዝናኝና አሳዛኝ የድራማ (ተወነት) ዓነቶችን ይረዳሉ።

ድራማ ምንድን ነው? (የድራማ ምንነት)

ድራማ የሚለው ቃል የመጣው ማድረግ ፣ መሥራት ፣ መከወን ፣ ከሚለው ቃል ሲሆን ድራማ ከመባሉ በፊት ጨዋታ በመባል ይታወቅ ነበር። ጨዋታ የሚለው ቃል ለበርካታ ዘመን ድረስ ለድራማዎች መደበኛ ቃል ሆኖ ያገለገል ነበር ከድራማ ተዋናይ ይልቅ ሠሪ እና ሕንፃው ከቲያትር ቤት ይልቅ የመጫወቻ ቤት ነበር የምባለው።

ድራማ ቲያትር ውስጥ ፣ ወይም በሬዲዮ ወይም በቴሌቪዥን የተከናወነ ጨዋታ ፣ አፔራ ፣ ማይም ፣ ወ.ዘ.ተ. የሚከወነው ክንዋኔዎች ወይም ድርጊቶች በሙሉ ድራማዎች ናቸው። ማመንን ፣ ማስመሰልን ፣ በመተግበር ማስተላለፍን ያካትታል- በመድረኩ ላይ የህይወትን ኑረት የምያሳይ ነው።

ከድራማ ጋር የተቆራኙት ሁለቱ ጭምብሎች አስቂኝ እና አሳዛኝ ድራማ ሁኔታ መካከል ያለውን ባህላዊ አጠቃላይ ክፍፍል ይወክላሉ። ተወኔቶች ሙሉ በሙሉ አሳዛኝ ወይም አስቂኝ አይደሉም ነገርግን የሁለቱም ቅጾች አካላትን ለማካተት ያቀናብሩ ይህ ተመሳሳይ መሠረታዊ ቅርፅ ባላቸው የተለያዩ ተወኔቶች መካከል እንዲለዩ ይረዳቸዋል።

አሳዛኝ እና አስቂኝ



አሳዛኝ (ትራጄዲ)

ከጥንት ዘመናት ጀምሮ አሳዛኝ ደራማ በጣም የታወቀ የድራማ ዓይነት ነው። እሱም ከባድ እርምጃን ለማሳየት እና በጨዋታው ውስጥ ከባድ ቃና ይይዛል። በአስቃቂ ሁኔታ ውስጥ አስቂኝ እፎይታዎች ሊኖሩ ይችላሉ አሳዛኝ ተወኔቶች ስለ ሰው ሕልውና ተፈጥሮ ፣ ስለ ሥነ ምግባር ወይም ስለ ሰብዓዊ ግንኙነቶች ጉልህ ጉዳዮችን ያነሳሉ። በጨዋታው ውስጥ ያለው ዋና ገጸ-ባህሪን ተከትለው ብዙውን ጊዜ ተመልካች የገጸ-ባህሪው ስሜት ውስጥ እንድንገቡ እንዲራሩ የሚያደርግ ሰው ነው። በተለምዶ ባለታሪኩ ጥሩ ወይም ክቡር የሆነ ነገር ለማሳካት እየሞከረ ነው ነገር ግን ይህ ባልተጠበቁ አደጋዎች ተስተንጉሏል። አሳዛኝ ሁኔታ ለዚህ ገጸ -ባህሪ ታላቅ ርህራሄ ወይም ርህራሄ ለማመንጨት

የተቀየሰ ነው። አሳዛኝ ድራማ የተለያዩ አሳዛኝ ክስተቶችን እያስተናገደ በአሰቃቅ ሁነታዎች የተሞላ ነው።

አስቂኝ (ኮሜዲ)

አሳዛኝ የሰው ልጅ በምድር ላይ ስለመኖራቸው ትልቅ ጥያቄዎች ቢሆንም ፣ አሳዛኝ በምድር ላይ ምን ያህል የማይረባ ሕይወት ሊሆን እንደሚችል ያሳያል። ይህ አስደናቂ ቅርፅ እንዲሁ መነሻው በጥንታዊ ግሪክ ውስጥ ነው። አስቂኝ ብዙውን ጊዜ የሚከሰተው ከተለመደው ወይም ከተጠበቀው ድርጊት አንዳንድ ዓይነት የተለዩ የምያስቁ ክስተቶች የምታይበት ነው። እንዲሁም አንድ ገጸ-ባህሪ በሚያስገርም ወይም ባልተጠበቀ ቀሁኔታ ልክውን ሊከሰት ይችላል። ኮሜዲ ብዙውን ጊዜ እያዝናና የምያስተምር ነው። በዋናነት ማዝናናት እና በማሳቅ ክስተቶች ላይ የተመሰረተ መሆን አለበት ብዙውን ጊዜ ድርጊቱ ሁሉም የምተወነዉ በአዝናኝ ውስጥ ነው። ለምሳሌ በሙዝ ልጣጭ ላይ በሚንሸራተት ሰው ላይ መሳቅ ቀላል ነው ፣ ግን ግለሰቡ ጀርባውን እንደሰበረ ካወቅን ፣ በጣም አስቂኝ መሆን ያቆማል። የኮሜዲ የመጨረሻው ዓላማ አድማጮች ወደ ጨዋታው አዝናኝ እንዲገቡ መጋበዝ እና በመድረክ ላይ ካሉ ገጸ-ባህሪዎች ጋር ወይም በሳቅ መሳተፍ ነው።

መልመጃ -6

- 1) ድራማ ምንድን ነው?
ድራማ ማድረግ ከምለው ቃል የመጣ ስሆን ድርጊዎች ክንዋነዎች ድራማ ናቸው
- 2) ድራማ በስንት ይከፈላል ምን ምን ናቸው? አስቂኝና አሳዛኝ ናቸው።
- 3) አሳዛኝ ድራማ ምንድን ነው? አሳዛኝ ድራማ የምያሳዝን አሰቃቂ ሁነታዎችን የያዘ ነው።
- 4) አስቂኝ ድራማ ምንድን ነው? አስቂኝ እያዝናና የምያስተምር በአስቅኝ ተግባራት የተሞላ ነው።

የምዕራፍ ማጠቃለያ

በአንድ የንግግር ቋንቋ ውስጥ ያሉ የንግግር ድምፆችን ለመጻፍ ፊደላትን እንደምንጠቀመው ሁሉ በሙዚቃ ውስጥ የምናገኛቸውን ድምፆች ለመጻፍ የምንጠቀምበት ዘዴ ደግሞ ኖታ /የኖታ ዘዴ/ በመባል ይታወቃል።

ሙዚቃ ቋንቋ ነው የምንለውም እንደማንኛውም ቋንቋ የሚጻፍ፣ የሚነበብ፣ የሚደመጥ የራሱ ፊደላት (ኖታዎች)ያሉት በመሆኑ ነው።

በምንኖርባት ዓለም ውስጥ ያሉ ሁሉም የህብረተሰብ ክፍሎች ሁሉ የራሳቸው ሙዚቃ አላቸው። ይህም ማለት ያለ ሙዚቃ የሚኖር ማህበረሰብ በምደራችን ውስጥ የለም ማለት ነው። ሙዚቃ ሰዎች አስተሳሰባቸውን ፣ ፍላጎታቸውን ፣ አኗኗራቸውን ፣ ሃዘናቸውን ፣ ደስታቸውን ወ.ዘ.ተ. ከሚገልፁባቸው መነገዶች ውስጥ አነደኛው የጥበብ ውጤት ሙዚቃ ነው።

የሙዚቃ ኖታ ምልክቶች በሙዚቃ ውስጥ የሚሰጡት ግልጋሎት ከፍተኛ ነው። እነዚህ የኖታ ምልክቶች በሙዚቃ ውስጥ የምናገኘውን እያንዳንዱን ድምፅ በምን ያህል የጊዜ ቆይታ መጫወት እንዳለብን ወይም የድምፁን የጊዜ እርዝመት መጠን የምንለካባቸው ናቸው። የኖታ ምልክቶች ድምፁን የሚወክሉልን ሲሆን በተቃራኒው የአረፍት ምልክት የምንላቸው ደግሞ ድምፁ አልባ /ዝምታን/ የሚወክሉ ናቸው።

በሙዚቃ ውስጥ ያለውን የድምፅ ቆይታ የሚወክሉ በርካታ የሙዚቃ ኖታ ምልክቶችን በሙዚቃ ውስጥ እናገኛለን።

የማጠቃለያ ጥያቄዎች

መመሪያ 1 ከዚህ በታች ለተዘረዘሩ ጥያቄዎች ተገቢውን መልስ ስጡ

- 1) በሙዚቃ ውስጥ ኖታ የምንለው /የኖታ ምልክት/ ምንን ይወክልልናል?
- 2) በሙዚቃ ውስጥ እረፍት የምንለው /የእረፍት ምልክት/ ምንን ይወክልልናል?
- 3) በሙዚቃ ውስጥ የምናገኛቸውን ድምፆች ለመፃፍ የምንጠቀምበት ዘዴ ምን በመባል ይታወቃል?
- 4) በሙዚቃ ውስጥ ሙሉ ኖታ ስንት ምቶች /የጊዜ ቆይታዎች/ አሉት?
- 5) በሙዚቃ ውስጥ ግማሽ ኖታ ስንት ምቶች /የጊዜ ቆይታዎች/ አሉት?
- 6) በሙዚቃ ውስጥ ሩብ ኖታ ስንት ምቶች /የጊዜ ቆይታዎች/ አሉት?
- 7) በሙዚቃ ውስጥ ሙሉ እረፍት ስንት ምቶች /የጊዜ ቆይታዎች/ አሉት?
- 8) በሙዚቃ ውስጥ ሩብ እረፍት ስንት ምቶች /የጊዜ ቆይታዎች/ አሉት?
- 9) በሙዚቃ ውስጥ ግማሽ እረፍት ስንት ምቶች /የጊዜ ቆይታዎች/ አሉት?
- 10) ግማሽ ኖታ እና ሩብ ኖታ ስንት አይነት አፃፃፍ አላቸው?

መመሪያ 2 ለሚከተሉት ጥያቄዎች ተክክለኛውን መልስ ምረጡ

1) ከሚከተሉት መስራች ቀለም ያልሆነው የቱነው

- | | |
|---------|--------|
| ሀ/ወይንጠጅ | ሐ/ሰማያዊ |
| ለ/ቢጫ | መ/ቀይ |

2) ከቤታችን በቀላሉ ፎቶ ለማንሳት የምንችላቸው ነገሮች

- | | |
|------------------------|------------|
| ሀ/ የቤት-ውስጥ መገልገያ ቁሳቁሶች | ሐ/የወላጆቻቸውን |
| ለ/የቤት-እንስሳት | መ/ሁሉም |

3) ከሚከተሉት ውስጥ ሁለተኛ ደረጃ ቀለም የቱነው

- | | |
|---------|----------|
| ሀ/ቀይ | ሐ/ብርትኳንማ |
| ለ/ ሰማያዊ | መ/ቢጫ |

4) ሦስተኛ ደረጃ ቀለማት ያልሆነው

ሀ/ቀላያለ ብርተኪንማ

ሐ/ቢ.ጫማአረንንዴ

ለ/ቀይ

መ/ሰማያዊወይነጠጅ

5) ለቀለሞች መቀላቀያ የሚገለግሉ ቁሳቁሶች

ሀ/ወንፊት

ሐ/ቀለም መቀቢያ(ብሩሽ)

ለ/ዝርግ ሳሀን

መ/ውሃ

መመሪያ 3 የሚከተሉት ጥያቄዎችን እውነት ወይም ሐሰት በማለት መልሱ

- 1) ሁለተኛ ደረጃ ቀለማት በተፈጥሮ ራሳቸውን ችለው ያሉ ቀለማት ናቸው።
- 2) ቢጫ ቀለም ከሰማያዊቀለምጋር ሲቀላቀል ብርተኪንማ ቀለም ይሰጣል።
- 3) የእጅ ስልኮች ቀላል ፎቶ ማንሻ ሆነው ማገልገል ይችላሉ።

በመመሪያ 1 ለተጠየቁ ጥያቄዎች መልስ

- 1) ድምፅን
- 2) ዝምታን/ድምፅ አልባ/
- 3) በሙዚቃ ውስጥ የምናገኛቸውን ድምፆች ለመጻፍ የምንጠቀምበት ዘዴ ምን በመባል ይታወቃል?
- 4) አራት ምቶች /የድምፅ የጊዜ ቆይታዎች/አሉት
- 5) ሁለት ምቶች /የድምፅ የጊዜ ቆይታዎች/ አሉት
- 6) አንድ ምት /የድምፅ የጊዜ ቆይታ/ አለው
- 7) አራት ምቶች / ድምፅ አልባ የጊዜ ቆይታዎች/ አሉት
- 8) አንድ ምት /ድምፅ አልባ የጊዜ ቆይታ/ አለው
- 9) ሁለት ምቶች /ድምፅ አልባ የጊዜ ቆይታዎች/ አሉት
- 10) ሁለት አይነት

በመመሪያ 2 ለተጠየቁ ጥያቄዎች መልስ

- 1) ሀ/ወይንጠጅ
- 2) መ/ሁሉም
- 3) ሐ/ብርትኳንማ
- 4) ለ/ቀይ
- 5) ሀ/ወንፊት

በመመሪያ 2 ለተጠየቁ የእውነት ሀሰት ጥያቄዎች መልስ

- 1) እውነት
- 2) ሐሰት
- 3) እውነት

ምዕራፍ ሁለት

2. የተግባር ልምምድ

የክፍለ ጊዜ ብዛት =27

መግቢያ

በዚህ ክፍለ ትምህርት ወስጥ የሦስተኛ ክልል ተማሪዎች የእይታ ጥበብንና ሥነ-ወበትን መግለጽ ከሚያስችላቸው እና እውቀት የሚያገኙበት አንዱና ዋናው መንገድ የተግባር ልምምድ ነው። የተግባር ልምምድ ተማሪዎች ማንኛውንም የጽንሰ ሀሳብ ትምህርቶች ወደ ተግባር ልምምድ ማድረግ የሚያስችላቸው የተመቻቸ ጊዜ እና አመቺ ቦታ ሊኖር ይገባል። ይህ የተግባር ልምምድ ተማሪዎች አካባቢያቸው ከሚገኙ ተፈጥሮአዊ እና ሰው ሠራሽ ቁሶች (ግብዓቶች) የራሳቸውን ፈጠራዊ ገለጻዎችን ለማዳበር ያስችላቸዋል።

ከክፍለ ትምህርቱ የሚጠበቁ ውጤቶች፡-

- የኖታ ምልክቶችን (ጊዜ እና የአረፍት ምልክቶችን የማንበብ እና የመጻፍ ልምምድ ያደረጋሉ።
- በድምፅ ከማንበብ በተጨማሪ የምት ሙዚቃ መሳሪያዎችን በመጠቀም ኖታዎችን ያነባሉ።
- በሙዚቃ ፣ በውዝዋዜ እና በማስመሰል ትውን ጥበባት አርአያ /ምሳሌ/ የሚሆን ቤተሰብ የሚያደረጋቸውን ተግባራት እንዲያቀርቡ ማድረግ።
- መሳል ፣ መንደፍ ፣ ቀለማትን መቀላቀል ማተም እና ማቅለም

መርጃ መሳሪያዎች

- ምቹ የመለማመጃ ክፍል (አዳራሽ)

- የተቀረፁ ድምፆችን የሚያጫውቱ የሙዚቃ ማጫወቻ (ቴፕ ፣ ጅፓስ) ወ.ዘ.ተ
- ባህላዊ የምት የሙዚቃ መሳሪያ
- ስለ ሙዚቃ ናታ ምልክቶች የተፃፉ መፅሃፍት
- ምቹ የመለማመጃ ክፍል
- እርሳስ ፣ ላፒስ ፣ ማስመሪያ
- መስራች ቀለማት ፣ ቀለም መቀቢያ (ቡርሽ)
- ንፁህ ወረቀት
- ከትምህርቱ ጋር የተያያዙ ዜማዎች ወይም መዝሙሮች የተቀረፁት ካሴት (ቪዲዮ)፣
- የተለያዩ የሙዚቃ መሳሪያዎች

የማስተማሪያ መንገድ

- ገለፃ
- ውይይት
- ተግባራዊ ልምምድ
- ጥያቄ እና መልስ
- በዝማሬ የማስተማር ስልት
- አስመስሎ መስራት (መተወን)
- የግል ስራ
- ምልክቶችን (የኖታ እና የእረፍት) እንዲፅፉ ማድረግ
- በተራ በተራ እየተነሱ እንዲያነቡ ማድረግ
- ንድፍ መስራት

አጠቃላይ የክትትልና ምዘና ዘዴዎች፡-

- የጽሑፍና የቃል ጥያቄ ፣
- በተግባር የሚከናወኑ ሥራዎች ምልክታ ፣

- የቀረቡ ሪፖርቶች፤
- የተሰሩ ሥራ ውጤቶች ምልክታት

2.1. ድምፅ፣ ሙዚቃ፣ ናታዎች እና የምት ሙዚቃ መሳሪያዎች

የክፍለ ጊዜ ገዛት =9

መግቢያ

ሙዚቃ ማለት ድምፆችን በማዋቀር (በማቀናጀት) ለጆሮ በሚሰብ እና በሚማርክ መልኩ ሀሳባችንን እና ስሜታችንን የምንገልፅበት አንደኛው የጥበብ መንገድ መሆኑ በክፍል አንድ ትምህርታችን ላይ ገልፀን ነበር።

ይህንን ስንል አንድን ሙዚቃ ለመስራት በዋነኝነት ከሚያስፈልጉ ነገሮች አንደኛው ድምፅ ነው። በዚህ ምእራፍ ውስጥም ድምፅ በሙዚቃ ውስጥ ያለውን ሚና እና ድምፅ ማለት ምን ማለት እንደሆነ እንማራለን።

ከዚህ ምእራፍ በኋላ ከተማሪዎች የሚጠበቁ ውጤቶች

- በሙዚቃ ውስጥ ድምፅ ማለት ምን ማለት እንደሆነ ይረዳሉ።
- ስንት አይነት የድምፅ አይነቶች እንዳሉ ይለያሉ።
- የምት የሙዚቃ መሳሪያዎችን አሰራር ይረዳሉ
- በአካባቢያቸው ያሉ ቁሳቁሶችን በመጠቀም የምት የሙዚቃ መሳሪያዎችን በቡድን በመሆን ይሰራሉ።
- በአካባቢያቸው ያሉ የምት የሙዚቃ መሳሪያዎች ምን ምን እንደሆኑ ያወቃሉ።
- በምት የሙዚቃ መሳሪያዎች ናታዎችን ያነባሉ።

አጠቃላይ የመማር ማስተማር ሥነ-ዘዴዎች፡-

- የቡድን ውይይት
- ሪፖርት ማቅረብ
- ሙከራ
- ጥያቄና መልስ

- የግል ጥናት
- ምርምር ማድረግ
- ትረካ
- ልምድ ያላቸውን ሰዎች መጋበዝ
- ቢዲዮ ማሳየት
- ሰርቶ ማሰራት።

የትምህርት ግብዓቶች

- ምቹ የመለማመጃ ክፍል
- ድምፅ እና ተንቀሳቃሽ ምስል ማጫወቻዎች፤
- አካባቢያዊ የምት መ-ዚቃ መሳሪያዎች ወ.ዘ.ተ
- ምስልና ድመፅ ማጫወቻዎች (ማሳያዎች)
- ከትምህርቱ ጋር የተያያዙ ዜማዎች ወይም መዝሙሮች የተቀረፀበት ካሴት (ቪዲዮ)፤
- ለትምህርቱ የሚያስፈልጉ ቻርቶች ፤
- የተለያዩ የባህል እና ዘመናዊ የመ-ዚቃ መሳሪያዎች።
- ክራር ከበሮ

አጠቃላይ የክትትልና ግምገማ ዘዴዎች

- የጽሑፍና የቃል ጥያቄ ፤
- በተግባር የሚከናወኑ ሥራዎች ምልክታ ፤
- የቀረቡ ሪፖርቶች፤
- የተሰሩ ሥራ ውጤቶ ምልክታ።

የመወያያ /የማንቂያ/ ጥያቄ

1. ተማሪዎች በአካባቢያቸው ከሚታወቅ የባህል መ-ዚቃ በጋራ እንዲያዘውሙ እና እንዲወዛወዙ ያድርጉ።
2. ተማሪዎችን ስለ ድምፅ ምንነት ይጠይቁ።

2.1.1 ድምፅ

ድምፅ ማለት ማንኛውም ነገር (ቁስ) በሚርገበገብበት ወይም እርስ በእርስ በሚጋጭበት ጊዜ የሚፈጠር በጆሮ ልንሰማው የምንችለው ነገር ሁሉ ድምፅ ይባላል።

ድምፅ ማለት ማንኛውም ነገር (ቁስ) በሚረገበገብበት ወይም እርስ በእርስ በሚጋጭበት ጊዜ የሚፈጠር በጆሮ ልንሰማው የምንችለው ነገር እንደሆነ ከላይ በመግቢያችን ገልፀን ነበር። በእርግጠኝነት የሚፈጠሩ ድምፆች ተርጉሞቻቸው ነገር (ቁስ) አየሩን በሚቀዝፍበት ጊዜ የሚፈጠር ድምፅ ሲሆን ይህም ረዘም ላለ ጊዜ ወይም እርግጠኝነት እስኪቆም ድረስ ድምፁን ልንሰማው እንችላለን።

ለምሳሌ የተወጠረ የክራርን ገመድ (ሲር) ስበን ስንለቀው ገመዱ ወዲያውኑ ድምፅ ይፈጥርልናል። የድምፅ ቆይታውም የገመዱ ርግጠኝነት እስኪቆም ድረስ ልንሰማው እንችላለን።

ከንዑስ ክፍለ ትምህርቱ የሚጠበቁ ውጤቶች

- ድምጽ ማለት ምን እንደሆነ እንዲያውቁ ማድረግ
- ድምጽ እንዴት እንደሚፈጠር ይረዳሉ
- ድምጽ የሚፈጥሩ መሳሪያዎችን በአካባቢቸው ከወዳደቁ ቁሶች እንዲሰሩ ማድረግ።

የመማር ማስተማር ክንዎኔ

- ልጆች በቡድን በአካባቢያችሁ የወዳደቁ ጣውላዎችን ጂማት(ሲር) በመጠቀም።
- ክራር እንዲሰሩ ማድረግ።
- ከጅምቱ ድምፅ እንዴት እንደሚወጣ ሞክሮ ማሳየት።
- ድምፅ እንዴት እንደሚፈጠር በቅርባቸው ያለ ነገርን በመጠቀም ማሳየት።

- ስንት አይነት ድምፆች እንዳሉ ማብራራት።

ጠቃሚ መረጃ

በማጋጨት እና በማፋጨት የሚፈጠሩ ድምፆች በአብዛኛው ጊዜ የድምፅ ቆይታቸው የሚወሰነው እንደ መሳሪያዎቹ (እንደሚጋጨት ነገሮች) የመርገብገብ ባህሪ ነው።

ተማሪዎች አካባቢያቸው ላይ ባሉ ነገሮች እንዲማሩ ማደረግ ተገቢ ነው።

ይህ ማለት ለምሳሌ በእስክርቢቷችሁ የተቀመጣችሁበትን ወንበር ወይም ጠረጴዛ ብትመቱ ወድያውኑ ድምፅ ሲፈጠር ትሰማላችሁ ነገር ግን በእስክርቢቷችሁ የመታችሁት ጠረጴዛ ወይም ወንበር የተሰራው ከእንጨት ከሆነ የድምፅ ቆይታው በጣም አጭር ጊዜ ብቻ ሲሆን በአንፃሩ ከብረት (ቆርቆሮ) ከሆነ ደግሞ የድምፅ ቆይታው ከቀድሞው ሊረዘም ይችላል። ሌላው መጠኑ ከፍ ባለ የቀለም ቆርቆሮ ወይም ውስጡ ክፍት በሆነ ገበታ መሰል ነገር ላይ ቆዳ ወጥረን በዱላ ብንመታው ድምፁን ረዘም ላለ የጊዜ ቆይታ ልንሰማው እንችላለን። ይህም ሚሆነው የቀለም ቆርቆሮው ወይም ገበታው ውስጡ ክፍት በመሆኑ የቆዳውን እርግብግብታ ይዞ ስለሚቆይ ነው።

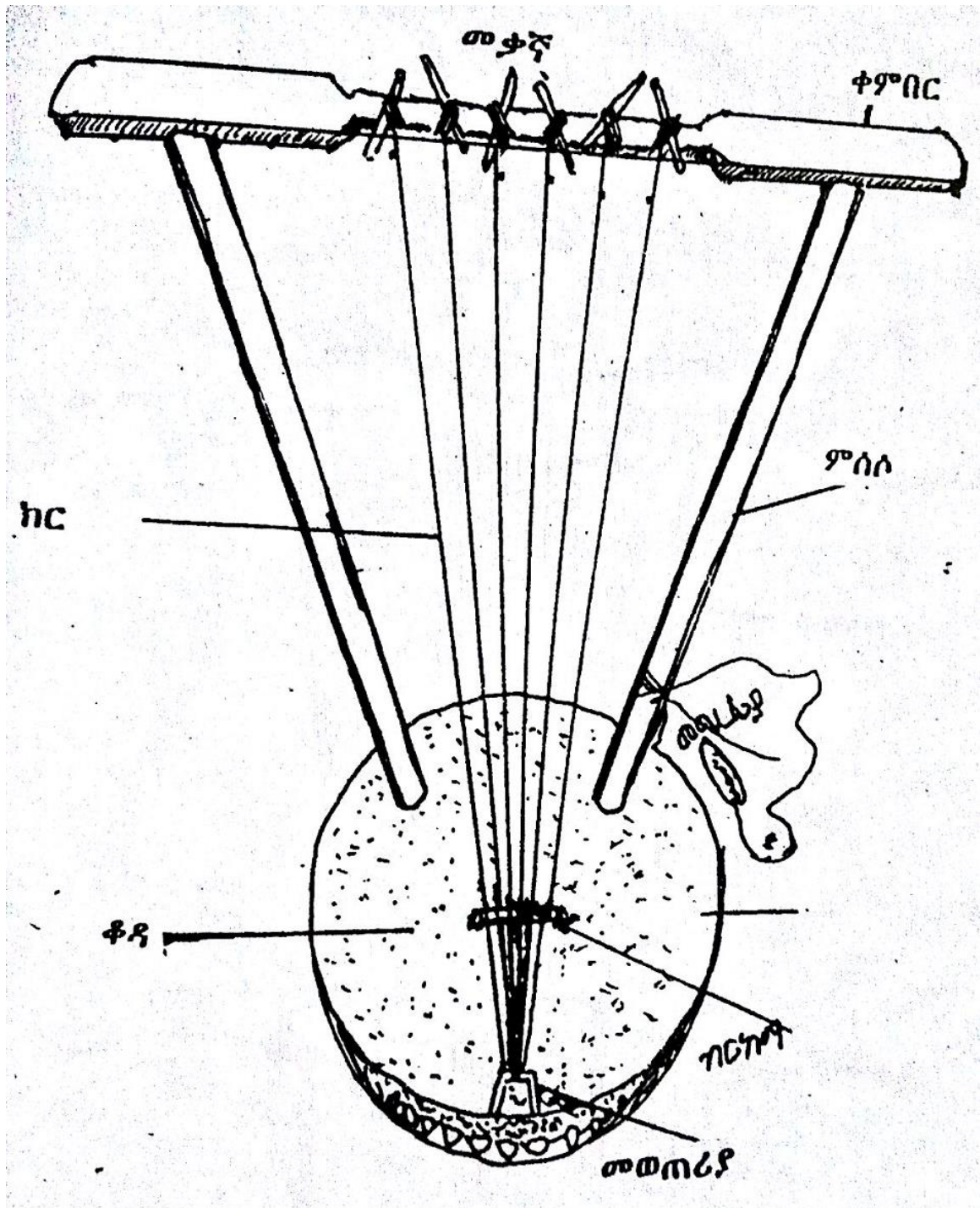
ሀ. የድምፅ አፈጣጠር

ድምፅ የሚፈጠረው ማንኛውም ነገር (ቁስ) በሚረገበገብበት ወይም እርስ በእርስ በሚጋጭበት ጊዜ የሚፈጠር በጆሮ ልንሰማው የምንችለው ነገር እንደሆነ ከላይ በመግቢያችን ገልፀን ነበር። በእርግብግብታ የሚፈጠሩ ድምፆች ተርገብጋቢው ነገር (ቁስ) አየሩን በሚቀዝፍበት ጊዜ የሚፈጠር ድምፅ ሲሆን ይህም ረዘም ላለ ጊዜ ወይንም እርግብግብታው እሰኪቆም ድረስ ድምፁን ልንሰማው እንችላለን።

ለምሳሌ፡- የተወጠረ የክራርን ገመድ (ሲር) ስበን ስንለቀው ገመዱ ወዲያውኑ ድምፅ ይፈጥርልናል። የድምፅ ቆይታውም የገመዱ ርግብግብታ እስከሚቆም ድረስ ልንሰማው እንችላለን።



ስዕል ቁጥር 2.1 ሾንካ



ስዕል ቁጥር 2.2 ክራር

የተግባር መልመጃ 1

1: ልጆች በአካባቢያችሁ የወዳደቁ ጣውላዎችን ጂማት (ሲ.ር) በመጠቀም ክራር አዘጋጅታችሁ ከጅማቱ ድምፅ እንዴት እንደሚወጣ ለማየት ሞክሩ።

በማጋጨት እና በማፋጨት የሚፈጠሩ ድምፆች፡- በማጋጨት እና በማፋጨት የሚፈጠሩ ድምፆች ደግሞ በአብዛኛው ጊዜ የድምፅ ቆይታቸው የሚወሰነው እንደ መሳሪያዎቹ(እንደሚጋጨት ነገሮች) የመርገብገብ ባህሪ ነው።

ይህ ማለት ለምሳሌ በእስክርቢቷችሁ የተቀመጣችሁበትን ወንዝ ወይም ጠረጴዛ ብትመቱ ወድያውኑ ድምፅ ሲፈጠር ትሰማላችሁ ነገር ግን በእስክርቢቷችሁ የመታችሁት ጠረጴዛ ወይም ወንዝ የተሰራው ከእንጨት ከሆነ የድምፅ ቆይታው በጣም አጭር ጊዜ ብቻ ሲሆን በአንፃሩ ከብረት (ቆርቆሮ) ከሆነ ደግሞ የድምፅ ቆይታው ከቀድሞው ሊረዝም ይችላል። ሌላው መጠኑ ከፍ ባለ የቀለም ቆርቆሮ ወይም ውስጡ ክፍት በሆነ ገበታ መሰል ነገር ላይ ቆዳ ወጥረን በዱላ ብንመታው ድምፁን ረዘም ላለ የጊዜ ቆይታ ልንሰማው እንችላለን። ይህም ሚሆነው የቀለም ቆርቆሮው ወይም ገበታው ውስጡ ክፍት በመሆኑ የቆዳውን እርግብግብታ ይዞ ስለሚቆይ ነው።

የተግባር መልመጃ -2

1. መምህራችሁ በሚያሳዩአችሁ መሰረት በአካባቢያችሁ የሚገኙ ቁሶችን በመጠቀም ከበሮ ወይም አታሞ መስራትን ተለማመዱ።



ስዕል ቁጥር 2.3 ጥምባ



ስዕል ቁጥር 2.4 ኣገሪት



ስዕል ቁጥር 2.5 አታሞ

ለ. የድምፅ አይነቶች

በቀደመው ትምህርታችን ድምፆች እንዴት እንደሚፈጠሩ አይተናል በመቀጠል ደግሞ የድምፅ አይነቶች ስንት እንደሆኑ እና ምን አይነት ባህሪ እንዳላቸው እናያለን።

ድምፆች ባላቸው ባህሪያት መደበኛ (ሙዚቃዊ) እና መደበኛ ያልሆኑ (ኢ-ሙዚቃዊ) ብለን በሁለት እንከፍላቸዋለን።

ሐ. ሙዚቃዊ (መደበኛ) ድምፆች

መደበኛ (ሙዚቃዊ) ድምፆች የምንላቸው ውስን በሆነ የድምፅ እርግብግብታ የሚፈጠሩ እና ለጆሮ የማይረብሹ ወይም የሚመቹ ሙዚቃዊ ድምፆች ሲሆኑ እነዚህንም ድምፆች በአካባቢያችንም ሆነ በአለማችን ለሙዚቃ ስራ ምንጠቀምባቸው ናቸው።

በአብዛኛው የአለማችን ሙዚቃኞች የሚጠቀሙበት የሙዚቃ መሳሪያም እነዚህን መደበኛ ሙዚቃዊ ድምፆች የሚያወጡ ወይም በነዚህ ድምፆች

የተቃኙ ናቸው። ለምሳሌ የፒያና/ ኪቦርድ/ ቁለፎችን በመጫን የምንሰማቸው ድምፆች መደበኛ የሆኑ እና የአየራሳቸው ስሞች ያሉቸው ናቸው።

መ. ሙዚቃዊ ያልሆኑ (ኢ-መደበኛ) ድምፆች

መደበኛ ያልሆኑ (ኢ-ሙዚቃዊ) ድምፆች የምንላቸው ደግሞ ባልተወሰነ በሆነ የድምፅ እርግብግብታ የሚፈጠሩ እና ለጆሮ የሚሰቀጥጡ ሽካራ ድምፆች ሲሆኑ የሚረብሹና የሚያውኩ ድምፆች ናቸው።

ለምሳሌ ያህል በገበያ አካባቢ የምንሰማቸው ሁካታዎች ፣ ከመጠን በላይ ጮክ ብሎ የሚሰማ ሙዚቃ ፣ የትራፊክ መጨናነቅ በሚበዛበት አካባቢ የሚሰሙ የመኪና ጥሩንባዎች ወ.ዘ.ተ... ሲሆኑ። እነዚህ አይነት ድምፆች አዕምሮን የሚረብሹ እና ጤናንም የሚጎዱ ድምፆች ናቸው።

መልመጃ -1

1. ድምፅ እንዴት ይፈጠራል
2. ስንት አይነት ድምፆች አሉ
3. ሙዚቃዊ/መደበኛ/ ድምጽ የምንላቸው ምን አይነት ድምፆችን ነው
4. ኢ-ሙዚቃዊ/ኢ-መደበኛ/ ድምጽ የምንላቸው ምን አይነት ድምፆችን ነው

ጠቋሚ ነጥብ

ሙዚቃዊ/መደበኛ/ ድምጽ የምንላቸው ምን አይነት ድምፆች እንደሆኑ የተቀረፁ ድምፆችን ለተማሪዎች በማሰማት እንዲለዩ ማድረግ።

ኢ-ሙዚቃዊ /ኢ-መደበኛ/ ድምጽ የምንላቸው ምን አይነት ድምፆች እንደሆኑ የተቀረፁ ድምፆችን ለተማሪዎች በማሰማት እንዲለዩ ማድረግ።

2.1.2. የምት የሙዚቃ መሳሪያዎች

የምት የሙዚቃ መሳሪያዎች የምንላቸው የተወጠሩ ቆዳዎችን በምንመታበት ጊዜ ድምፅ የሚፈጥሩ የሙዚቃ መሳሪያዎች ሲሆኑ እነዚህንም አይነት የምት የሙዚቃ መሳሪያዎች በተለያዩ የሃገራችን ክፍሎች

እናገኛቸዋለን። ቲምባ ፣ ከበሮ ፣ አታሞ ፣ ድቤ ፣ ነጋሪት ወ.ዘ.ተ የመሳሰሉት በሃገራችን ከሚገኙ የምት የሙዚቃ መሳሪያዎች ውስጥ የሚካተቱ ናቸው።

ከዚህ ክፍል ትምህርት በኋላ ከተማሪዎች የሚጠበቁ ውጤቶች፡-

- የምት የሙዚቃ መሳሪያዎችን ባህሪ ይረዳሉ
- የምት የሙዚቃ መሳሪያዎችን አሰራር ይረዳሉ
- በአካባቢያቸው ያሉ ቁሳቁሶችን በመጠቀም የምት የሙዚቃ መሳሪያዎችን በቡድን በመሆን ይሰራሉ።
- በአካባቢያቸው ያሉ የምት የሙዚቃ መሳሪያዎች ምን ምን እንደሆኑ ያወቃሉ

የአክምር መገኛቂያ፡-

1. ከበርካታ የብሄረሰብ ሙዚቃዎች ውስጥ ለወዝዋዜ አመች የሆነውን ዜማ መረጠ እንዲጫወቱ ማድረግ።
2. ተማሪዎች ስለ ሙዚቃ ቀድሞ ያላቸውን ግንዛቤ ስለ ሙዚቃ ምንነት በመጠየቅ ምላሽ ይውሰዱ።

የትምህርቱ መርጃ መሳሪያ

- ምቹ የመለማመጃ ክፍል
- ድምፅ እና ተንቀሳቃሽ ምስል ማጫወቻዎች፣
- አካባቢያዊ የምት ሙዚቃ መሳሪያዎች ወ.ዘ.ተ
- ምስልና ድመፅ ማጫወቻዎች (ማሳያዎች)
- ከትምህርቱ ጋር የተያያዙ ዜማዎች ወይም መዝሙሮች የተቀረፀበት ካሴት (ቪዲዮ)፣
- ለትምህርቱ የሚያስፈልጉ ቻርቶች ፣
- የተለያዩ የባህል እና ዘመናዊ የሙዚቃ መሳሪያዎች።
- ክራር ከበሮ

የመማር ማስተማር ክንዋኔ

- ሙከራ፣
- ጥያቄና መልስ፣
- የግል ጥናት፣
- ምርምር ማድረግ፣

አጠቃላይ የክትትልና ግምገማ ዘዴዎች፡-

- የጽሑፍና የቃል ጥያቄ ፣
- በተግባር የሚከናወኑ ሥራዎች ምልክታ

ጠቃሚ መረጃዎች

ትምባ ፡- የምት የሙዚቃ መሳሪያ ሲሆን ከከበሮ ጋር ተመሳሳይነት አለው። በቀደመው ዘመን ትምባ የሚዘጋጀው ቀለል ያለ እንጨት ውስጡ ተቦረቡሮ ቆዳ በመሸፈን ነበር ዛሬ ላይ በእንጨት ምትክ የገረወይና ቆርቆሮ ጥቅም ለትምባ ምቹ እንዲሆን በከርሞሃ የእደ ጥበብ ባለሙያዎች ተቀጥቅጦ ይዘጋጅና ቆዳ በጠፈር ይወጠርበታል። ትምባ በአንዳንድ የደቡብ ኢተዮጵያ አካባቢ የሚኖሩ የማህበረሰብ ክፍሎችበሐዘንም ሆነ በደስታ ጊዜ ጭፈራን ለማድመቅ የሚጠቀሙበት የሙዚቃ መሳሪያ ነው።

አታሞ፡-በጉራጌ ብሄረሰብ ውስጥ የሚኖሩ የማህበረሰብ ክፍሎች በብዛት የሚጠቀሙበት የሙዚቃ መሳሪያ ሲሆን መጠኑ አነስተኛ የሆነ እና በእጅ የሚመታ የምት የሙዚቃ መሳሪያ ነው። አታሞ ከሸክላ(ድስት) ላይ የፍየል ወይም የበግ ቆዳን በመወጠር ሊሰራ ይችላል።



ስዕል 2.6 አታሞ

ነጋሪት:- የምት የሙዚቃ መሳሪዎች ከምንላቸው ውስጥ የሚካተት ሲሆን በቀድሞ ጊዜ ነገስታት አዋጅ ለማወጅ እና በጦርነት ወቅት መልዕክት ለማስተላለፍ ይጠቀሙበት ነበር። ነጋሪት ከእነጩት እና ከቆዳ የሚሰራ ሲሆን ውስጡ ከተባረባረ እና ገበታ ከመሰለ አንጨት ላይ ቆዳ በመወጠር የሚሰራ የምት ተሙዚቃ መሳሪያ ነው። የምንጫወተውም አጭር እና ከወደ ቂጡ ቆልመም ባለ ዱላ በገበታው ላይ የተወጠረውን ቆዳ በመምታት ነው።



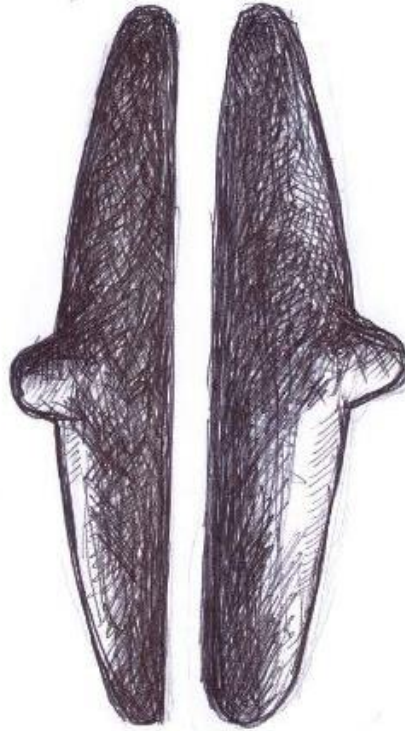
ስዕል 2.7 ነጋሪት

ከበሮ፡- የኢተዮጵያ ኦርቶዶክስ ቤተክርስቲያን ቁሶች የሚጠቀሙበት የምት-
ሙዚቃ መሳሪያ ሲሆን ከሌሎች የሀገራችን የምት-ሙዚቃ መሳሪያዎች
የሚለየው መጠኑ ከፍያለ እና የስሊንደር ቅርፅ ያለው በሁለቱም በኩል በእጅ
በመምታት ሁለት የተለያዩ ድመዎችን ማውጣት የሚችል የምት የሙዚቃ
መሳሪያ በመሆኑ ነው። ከበሮ ከእንጨት ፣ ከነሀስ ፣ ከመዳብ እና ከብር ሊሰራ
ይችላል። እንጨቱ ከተሰረሰረ እና ውስጡ ክፍት ከሆነ በኋላ በሁለቱም
አቅጣጫ ቆዳ በመወጠር የሚሰራ የምት የሙዚቃ መሳሪያ ነው። ሰፊውን
የከበሮ ክፍል በቀኝ እጃችን ጠባቡን የከበሮ ክፍል ደግሞ በግራ እጃችን
በመምታት ከበሮን መጫወት እንችላለን።



ስዕል 2.8 ክበሮ

ሀላካ፡- ሃላካ የሚባለው ባህላዊ የምት የሙዚቃ መሳሪያ እንጨቶችን በአጭሩ በመቆራረጥ እና በመጥረብ ለእጅ አያያዝ እንዲመች ተደርጎ የሚዘጋጅ የሙዚቃ መሳሪያ ነው። ሃላካ በእጅ ከማጨብጨብ ይልቅ በሃላካ ማጨብጨብ ጨዋታን ስለሚያደምቅ ጭብጨባን የሚተካ ነው ይላሉ። አንዳንዶቹ ደግሞ ሃላካ ከጭብጨባ ጋር ግንኙነት የለውም እንደ አንድ የሙዚቃ መሳሪያ ዘፈኖችን ለማጀብ የሚውልና የራሱ የዘፈኑም መጠሪያ ነው የሚሉ አሉ። በተለይም ሐረ ሐላካ የተሰኘው ዜማ ማጀቢያ ሃላካ የተባለው የምት የሙዚቃ መሳሪያ ነው።



ስዕል 2.9 ሃላካ (ጋይሌ)

መልመጃ 2

- 1) ሀላካ የምንለው የሙዚቃ መሳሪያ ከምን ይሰራል?
- 2) በቀድሞ ጊዜ ነገስታት አዋጅ ለማወጅ እና በጦርነት ወቅት መልዕክት ለማስተላለፍ ይጠቀሙበት የነበር የምት የሙዚቃ መሳሪያ ምን ይባላል?
- 3) ከክበሮ ጋር ተመሳሳይነት ያለው የምት የሙዚቃ መሳሪያ ማን ይባላል?

2.1.4 በምት የሙዚቃ መሳሪያዎች ናታዎችን ማንበብ

በባህል የምት የሙዚቃ መሳሪያዎች ታግዞ ናታዎችን ማንበብ ማለት በመጀመሪያው የትምህርታችን ምዕራፍ ላይ ያሉትን የናታ እና እረፍት ምልክቶች ላ..ላ.. ወይም ታ..ታ.. እያልን በአፋችን እናንባቸው የነበሩትን በምት የሙዚቃ መሳሪያ ተክቶ ማንበብ ማለታችን ነው።

ከዚህ ክፍል ትምህርት በኋላ ከተማሪዎች የሚጠበቁ ውጤቶች፡-

- በአካባቢያቸው ባሉ የምት የሙዚቃ መሳሪያዎችን በመጠቀም የሙዚቃ ናታዎችን ማንበብ ማስቻል።

አጠቃላይ የመማር ማስተማር ሥነ-ዘዴዎች

- በባህል የምት የሙዚቃ መሳሪያዎች ታግዞ ናታዎችን ማንበብ እንዲችሉ ማድረግ
- በመጀመሪያው የትምህርታችን ምዕራፍ ላይ ያሉትን የናታ እና እረፍት ምልክቶች ላ..ላ.. ወይም ታ..ታ.. እያልን በአፋችን እናነባቸው የነበሩትን በምት የሙዚቃ መሳሪያ ተክቶ ማንበብ ማለታችን ነው።
- ተማሪዎችን ልምምድ እንዲሰሩ ማገዝ።

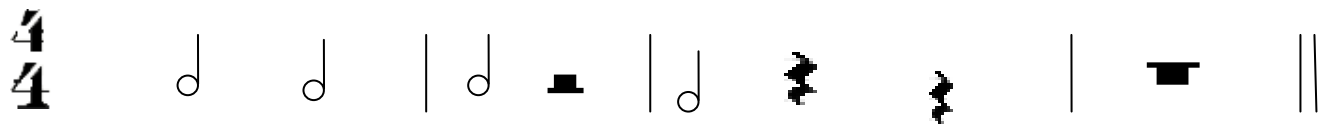
የትምህርት ግብዓቶች

- ምቹ የመለማመጃ ክፍል
- ድምፅ እና ተንቀሳቃሽ ምስል ማጫወቻዎች፤
- አካባቢያዊ የምት ሙዚቃ መሳሪያዎች ወ.ዘ.ተ
- ምስልና ድምፅ ማጫወቻዎች (ማሳያዎች)
- ለትምህርቱ የሚያስፈልጉ ቻርቶች ፤
- የተለያዩ የባህል እና ዘመናዊ የሙዚቃ መሳሪያዎች።
- ክራር ከበሮ

አጠቃላይ የክትትልና ግምገማ ዘዴዎች

- በተግባር የሚከናወኑ ሥራዎች ምልክታ

በዚህ ቦታች የተቀመጡትን የኖታ እና የአረፍት ምልክቶች ለማንበብ ሞክሩ



2.2. ቀላል የሆኑ ዝርግ ቅርጾችን ባለሁለት እና ሦስት አውታር መጠን ቅርጾችን መንደፍ እና ማቅለም

የክፍለ ጊዜ ብዛት =6

መግቢያ

በዚህ ክፍል ትምህርት ውስጥ የሦስተኛ ክፍል ተማሪዎች የእይታ ጥበብንና ሥነ-ውበትን መግለጽ ከሚያስችላቸው እና እውቀት የሚያገኙበት አንዱና ዋነኛው መንገድ የተግባር ልምምድ ነው። የተግባር ልምምድ ተማሪዎች ማንኛውንም የጽንሰ ሀሳብ ትምህርቶች ወደ ተግባር ልምምድ ማድረግ የሚያስችላቸው የተመቻቸ ጊዜ እና አመቺ ቦታ ሊኖር ይገባል። ይህ የተግባር ልምምድ ተማሪዎች አካባቢያቸው ከሚገኙ ተፈጥሮአዊ እና ሰው ሠራሽ ቁሶች (ግብዓቶች) የራሳቸውን ፈጠራዊ ገለጻዎችን ለማዳበር ያስችላቸዋል።

ይህንን ትምህርት ካጠናቀቁ በሁዋላ ከተማሪዎች የሚጠበቁ ውጥቶች፡-

- ቀላል የሆኑ ዝርግ ቅርጾች ወይም ባለ ሁለት አውታረመጠን ቅርጾን ይለያሉ
- ባለ ሁለትና ባለ ሦስት አውታረመጠን ቅርጾች ሊዩነት ይገልጻሉ
- ባለ ሦስት አውታረመጠን ቅርጾችን ቀለም ይቀባሉ
- የቀጥታ ህትመትን በማትም ይተገብራሉ

የትምህርቱ መርጃ መሣሪዎች

- ምቹ የሆኑ የመለማመጃ ክፈሎች
- እርሳስ ፣ ላጲስ ፣ ማስመሪያ ፣ ንጹህ ወረቀት
- መስራች ቀለማት ፣ ማለትም ሰማያዊ ፣ ቢጫ ፣ ቀይ ፣ ቀለማት ናቸው።
- ለቀለማት መቀለማት መቀቢያ የሚያገለግሉ በቀላሉ ከአካባቢያችን የሚገኙ በዶሮ ላባዎች
- በከብት ጭራ እና በቃጫ በሚሰሩ መቀቢዎች
- ቀለማትን ማቅጠኛ ውሃ
- ቀለማትን መቀላቀያ (ፓለት)

ማንቂያ (መሪ ተግባራት)

1. ተማሪዎች ባካባቢቸው ካዩዎቸውና ስለሚያውቁዎቸው ተፈጥሮአዊ እና ሰው ሠራሽ የቀለም ዓይነቶች በቡድን ተወያተው በዝርዝር እንዲያቀርቡ ማድረግ።

የመማር ማስተማር ክንውኖች

- ስዕልን ማሳል(ንድፍ ማሰራት)
- ቀለማትን እንዲቀላቅሉ ማድረግ
- ቀጥታ ህትመትን እንዲያትሙ ማድረግ

- ቀለማትን እንዲያቀልሙ ማዘዝ

ክትትልና ግምገማ (ምዘና)

- ምልክታ
- የቡድን ሥራ
- የቤት ሥራ
- የቃል ጥያቄ
- መረጃ ማከማቻ

ጠቃሚ መረጃዎች


ቀላል የሆኑ ባለ ሁለት አውታረ መጠን ያላቸው ዝርግ ቅርጾች ማለት በእይታዊ ጥበብ ውስጥ የሚገለጹት በውጫዊ መስመር አማካኝነት ነው። ባለ ሁለት አውታረመጠን ያላቸው ዝርግ ቅርጾች በተፈጥሮአዊና በሰው ሰራሽ ቁሶችን በነጠላ መሥመር በመንደፍ የሚገለጹበት መንገድ ወይም ዘዴ ነው።

2.2.1. ባለ ሁለት አውታረ መጠን ያላቸው ዝርግ ቅርጾችን መሳል እና ማቅለም

ቀላል የሆኑ ባለ ሁለት አውታረ መጠን ያላቸው ዝርግ ቅርጾች ማለት በእይታዊ ጥበብ ውስጥ የሚገለጹት በውጫዊ መስመር አማካኝነት ነው። ባለ ሁለት አውታረመጠን ያላቸው ዝርግ ቅርጾች በተፈጥሮአዊና በሰው ሰራሽ ቁሶችን በነጠላ መሥመር በመንደፍ የሚገለጹበት መንገድ ወይም ዘዴ ነው።

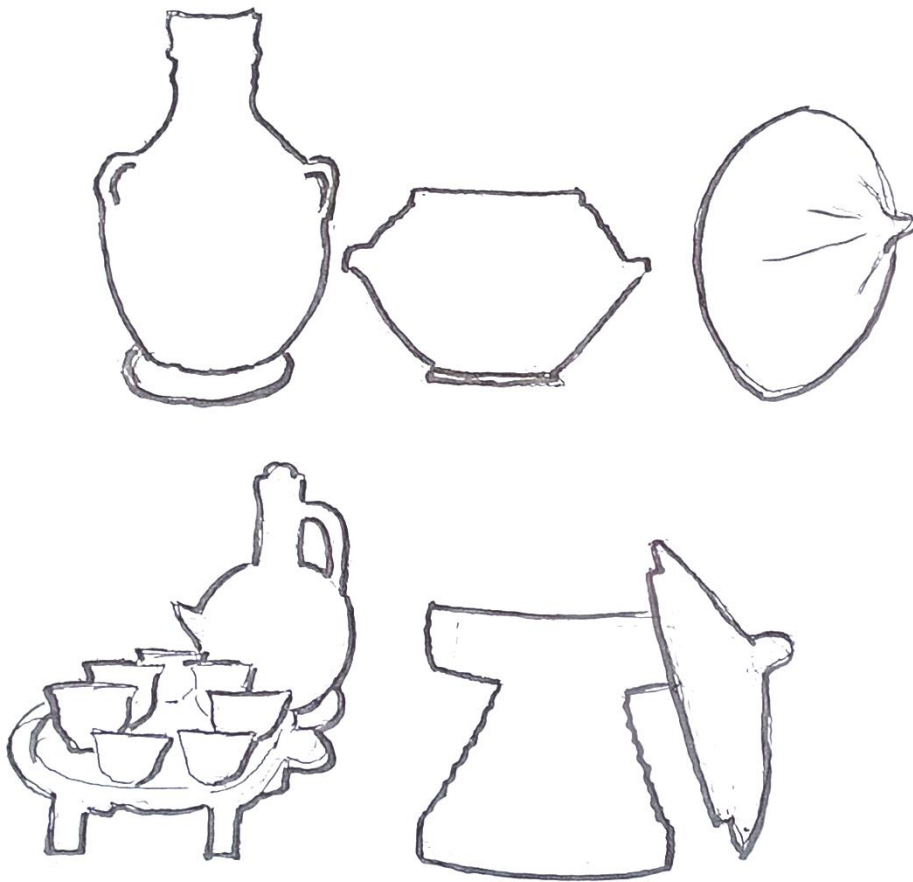
ለምሳሌ :- ተፈጥሮአዊ የሆኑ ባለ ሁለት አውታረ መጠን ቅርጾች (ዝርግ ቅርጾች) ስንል የበትና የዱር እንስሳት ፣ ተራሮች ፣ ዛፎች(ደኖች) ፣ ወንዞችና ዳመና ፣ ክዋክብት ጸሐይና ጨረቃ በእየታዊ ጥበብ ሲገለጹ ያለምንም ብርሃንና ጥላ በነጠላ መስመር (በንድፍ) ቢቻ ይሠራሉ።

ለምሳሌ- ተፈጥሮአዊ የሆኑ ባለ ሁለት አውታረ መጠን ቅርጾች ቀላል የሆኑ ባለ ሁለት አውታረ መጠን ያላቸው ዝርግ ቅርጾች ማለት በእይታዊ ጥበብ ውስጥ የሚገለጹት በውጫዊ መስመር አማካኝነት ነው። ባለ ሁለት አውታረመጠን ያላቸው ዝርግ ቅርጾች በተፈጥሮአዊና በሰው ስራ ስራ ቁሶችን በነጠላ መስመር በመንደፍ የሚገለጹበት መንገድ ወይም ዘዴ ነው።



ስዕል 2.10 ተፈጥሮአዊ የሆኑ ባለ ሁለት አውታረመጠን ዝርግ ቅርጾች።

**ለሁለት አውታረመጠን ዝርግ ቅርጽ የቤት ውስጥ መገልገያ
ቁሳቁስ**



ስዕል 2.11: ሰው ሠራሽ ባለሁለት አውታረመጠን ዝርግ ቅርጾች

ስዕል ፡፡፩ ገለሁለት አውታረ መጠን ዝርግ ቅርጽ የቤት አይነቶች



ስዕል 2.12 ስዕል ገለሁለት አውታረ መጠን ዝርግ ቅርጽ

2.2.2. ባለሦስት አውታረ መጠን ቅርጾችን መሳል እና ማቅለም

ባለሦስት አውታረመጠን ቅርጽ ወይም ቁስ ማለት የሚዳሰስ ፣ የሚጨበጥ እንዲሁም ርዝመት ፣ ስፋት ፣ ጥልቀት ያለው አካል ማለት ነው። ባለሦስት አውታረመጠን ቅርጽ ብርሃን ባረፈበት ተቃራኒ አቅጣጫ ጥላ በመፈጠሩ ሙሉ ቀርጽ መሆኑን ይገልጻል።

ለምሳሌ፡- ተፈጥሮአዊ የሆኑ ባለሦስት አውታረመጠን ቅርጽ ስንልየበትና የዱር እንስሳት ፣ ተራሮች ፣ ዛፎች(ደኖች) ፣ ወንዞችና ዳመና ፣ ክዋክብት ፣ ጸሐይና ጨረቃ በእየታዊ ጥበብ ሲገለጹ ከነሙሉነታቸው ነው።

ለምሳሌ፡- ተፈጥሮአዊ የሆኑ ባለ ሦስት አውታረ መጠን ቅርጾች ስእላዊ መግለጫዎች።



ስዕል 2.13 ተፈጥሮአዊ የሆኑ ባለ ሦስት አውታረ መጠን ቅርጾች ስእላዊ መግለጫዎች

እንደዚሁም ሰው-ሰራሽ የሆኑ ባለሦስት እውታረመጠን ቅርጾች ሙሉ ሲሆኑ ርዝመት ፣ ስፋትና ጥልቀት ያላቸው ናቸው በላያቸው ላይ ብርሃን ባረፈበት ተቃራኒ አቅጣጫ ጥላ ሲወድቅ ሙሉ ቅርጽ ወይም በለሦስት እውታረ መጠን ቀርጽ ይባላሉ።



ስዕል 2.14 ሰው-ሰራሽ ባለሦስት እውታረመጠን ቅርጾች



ስዕል 2.15 የጋሞ አካባቢ ባህላዊ የቤት ዓይነቶች

ተፈጥሮአዊ ሰው ሠራሽ ባለ ሦስት አውታረ መጠን ቅረጾች



ስዕል 2.16 ተፈጥሯዊ እና ሰው ሰራሽ ባለ ሦስት አውታረ መጠን ቅርፆች

መልመጃ 4

ለሚከተሉት ጥያቄዎች መልስ ሰጡ

1. ባለሁለት አውታረመጠን ስንል ምንግለት ነው?
2. ባለሦስትና ባለሁለት አውታረ መጠን ቅርጾች አድነትና ልዩነት ግለጹ?
3. ባለሦስት አውታረመጠን ስእሎችን እቤታችሁ ስላችሁ እንድትመጡ?

2.3. መሰረታዊ ቀለማትን መቀላቀል እና ቀጥታ ህትመት

የክፍለ ጊዜ ብዛት =12

መግቢያ

በዚህ ንዑስ ክ/ትምህርት መሰረታዊ ቀለማትን በመቀላቀል ሌሎች ሁለተኛ ደረጃ ቀለማትን እንዴት ማግኘት እንደምንችል እና ቀጥታ ህትመት ሲባል ምን እንደሆነ ከእይታ ጥበባት ማለትም ከቀለምቅብ ፣ ከንድፍ (በእርሳስ የሚሳል ስእል) ቅርጽ ቅርጽ ከመሳሰሉት አንጻር ተማሪዎችም ይህንን የጥበብ ዓይነት በቀላሉ ባካባቢያቸው ከሚገኙ ቁሶች መስራትና መተግበር መማር ያስችላቸዋል። በመሆኑም ይህንን በተግባር ለመከወን የሚስችላቸው አመቺ የመስሪያ ቦታና ቁሳቁሶች ያስፈልጋቸዋል።

ተማሪዎች መስራች ቀለማትን እርስ በእርሳቸው ሲቀላቅሉ ሌላ ቀለም ማለትም ሁለተኛ ደረጃ ቀለማትን ማግኘት ሲቻል እንደገና አንደኛ (መስራች) ቀለማት ከሁለተኛ ደረጃ ቀለማት ጋር ሲቀላቀሉ ሦስተኛ ደረጃ ከለማትን እንደሚፈጥሩ ይታወቃል። በመሆኑም ቀለማትን በመቀላቀል የምናገኘው ውጤት ለምንስለው ስዕል ትክክለኛውን መልክ አስመስለን መቀባት እንድንችል ይረዳናል ለዚህም ተግባር የሚረዱን ከአካባቢያችን በቀላሉ ከሚገኙ ቁሶች መቀቢያዎችን (ቡርሾችን) መስራት ከሚቻልባቸው መካከል ለሚሳሉ ከዶሮ ላባ ፣ ከእንስሳት ጸጉር(ጭራ) ፣ ከቃጫ ወዘተ... ከመሳሰሉት ቀጭን አንጨት ወይም ጭራሮ ጫፍላይ በማሰር ለቀለም መቀቢያነት መጠቀም ይቻላል።

ተማሪዎች ከዚህ ትምህርት በኋላ የሚጠበቅባቸው፡-

- መሰረታዊ ቀለማትን በመቀላቀል ሁለተኛ ደረጃ ቀለማትን ይፈጥራሉ
- ህትመትን ከሌሎች የእይታ ጥበባት ማነጻጸር።
- ለቀጥታ ህትመት የሚያስፈልጉ ቁሳቁሶችን መለየት።
- ለቀጥታ ህትመት የሚያስፈልጉ ቁሳቁሶችን ማዘጋጀት።
- ከአካባቢ ከሚገኙ ቁሳቁሶች ቀጥታ ህትመትን ማተም።

የማንቁያ ጥያቄ :-

1. ተማሪዎች ህትመት ማለት እና ቀጥታ ህትመት ልዩነታቸውን በቡድን ተወያይታችሁ በጽሁፍ አቅርቡ።
2. ህትመት ከሌሎች የእይታ ጥበብ ዓይነቶች በምን እንደምለይ ተወያዩ።

ጠቃሚ መረጃ

መስራች ቀለማት እርስ በርሳቸው ወይም አንዱ ከሌላው ጋር ስቀላቀል ሁለተኛ ደረጃ ቀለማትን ይመስርታሉ።

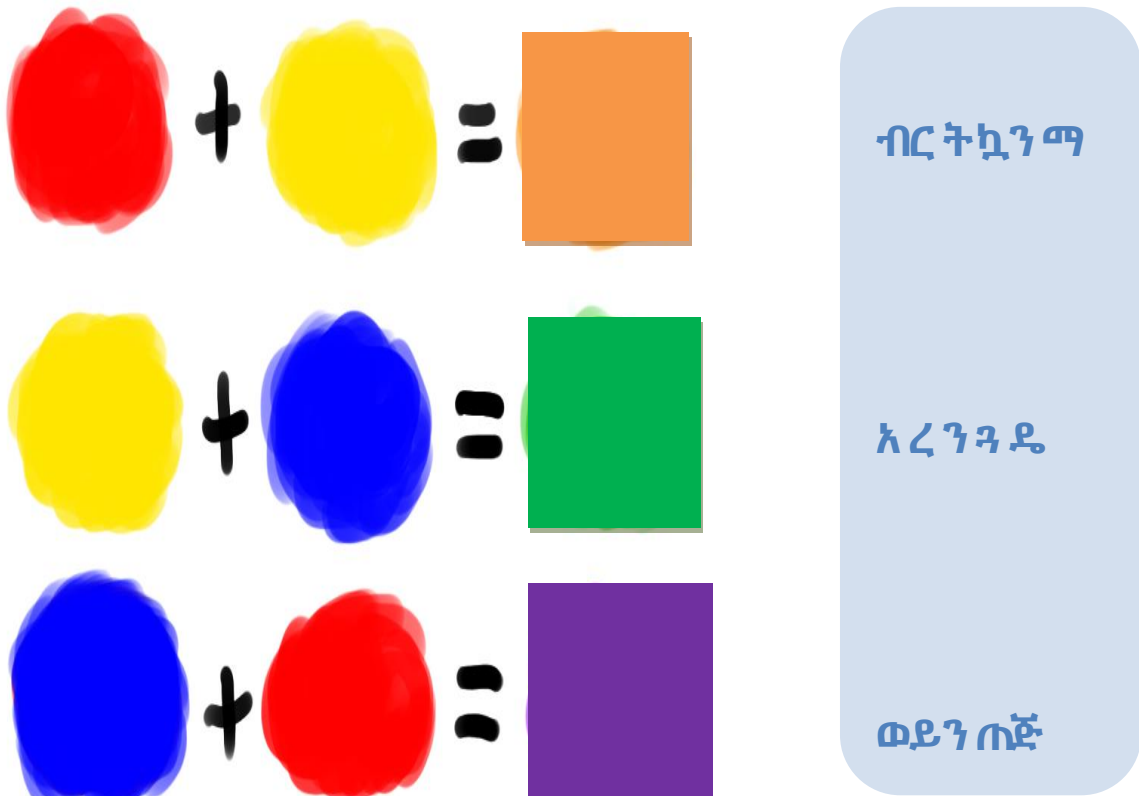
- ሰማያዊ ቀለም ከቢጫ ቀለም ጋር ሲቀላቀል የሚገኘው ውጤት አረንጓዴ ቀለም ይሆናል።
- -ቀይ ቀለም ከቢጫ ቀለም ጋር ሲቀላቀል የሚገኘው ውጤት ብርቱካን ቀለም ይሆናል።
- ሰማያዊ ቀለም ከቀይ ቀለም ጋር ሲቀላቀል የሚገኘው ውጤት ወይንጠጅ ቀለም ይሆናል።

2.3.1. መሰረታዊ ቀለማትን መቀላቀል

ተማሪዎች መስራች ቀለማትን እርስ በእርሳቸው ሲቀላቀሉ ሌላ ቀለም ማለትም ሁለተኛ ደረጃ ቀለማትን ማግኘት ሲቻል እንደገና አንደኛ (መስራች) ቀለማት ከሁለተኛ ደረጃ ቀለማት ጋር ሲቀላቀሉ ሦስተኛ ደረጃ ከለማትን እንደሚፈጥሩ ይታወቃል። በመሆኑም ቀለማትን በመቀላቀል የምናገኘው ውጤት ለምንስለው ስዕል ትክክለኛውን መልክ አስመስለን መቀባት እንድንችል ይረዳናል ለዚህም ተግባር የሚረዱን ከአካባቢያችን በቀላሉ ከሚገኙ ቀሶች መቀቢያዎችን (ቡርሾችን) መስራት ከሚቻልባቸው መካከል ለሚሳሉ ከዶሮ ላባ ፤ ከእንስሳት ጸጉር(ጭራ) ፤ ከቃጫ ወዘተ... ከመሳሰሉት ቀጭን አንጨት ወይም ጭራሮ ጫፍላይ በማሰር ለቀለም መቀቢያነት መጠቀም ይቻላል።

መስራች ቀለማት እርስ በርሳቸው ወይም አንዱ ከሌላው ጋር ስቀላቀል ሁለተኛ ደረጃ ቀለማትን ይመስርታሉ።

- ሰማያዊ ቀለም ከቢጫ ቀለም ጋር ሲቀላቀል የሚገኘው ውጤት አረንጓዴ ቀለም ይሆናል።
- -ቀይ ቀለም ከቢጫ ቀለም ጋር ሲቀላቀል የሚገኘው ውጤት ብርቱኳንማ ቀለም ይሆናል።
- ሰማያዊ ቀለም ከቀይ ቀለም ጋር ሲቀላቀል
- የሚገኘው ውጤት ወይንጠጅ ቀለም ይሆናል።



ስዕል 2.17 የመስራች ቀለማት ውጤት

መልመጃ 4

ለሚከተሉት ጥያቄዎች መልስ ስጡ

1. ቀይ ቀለም + ቢጫ ቀለም = -----?
2. ቀጥታ ህትመት ማለት ምንጣጥነት ነው?
3. ሽካራነት ያላቸው ነገሮች ምንድናቸው?

መልመጃ 4

ለሚከተሉት ጥያቄዎች መልስ

1. ብረቱካናማ
2. ሸካራነት ያላቸው ቁሶችን ቀለም በመቀባት በነጭ ወረቀት ላይ ማተም
3. ቅጠሎች ፣ የዛፍ ቅርፊቶች ፣ የጣት አሻራ ወ.ዘ.ተ

2.3.2. ቀጥታ ህትመት

ቀጠታ ህትመት ማለት አንድ ተፈጠሮአዊ የሆነ ቁስ በአካሉ ላይ ለቀጥታ ህትመት አመቺ የሆነ ሸካራነትና ለስላሳነት እንዲሁም መስመሮች የሚገኙባቸው ተፈጥሮአዊ አሊያም ሰው ሰራሽ ነገሮችን ምንም ተጨማሪ ዲዛይን ሳይታከልበት በቀጥታ ቀለም በመቀባት በንጹህ ወረቀት ላይ ወይም በንጹህ ጨርቅ ላይ ማተም ማለት ነው።

ለምሳሌ፡- ከተፈጥሮ ሸካራነት ያላቸው የዛፍ ቅርፊቶች ፣ የተለያዩ የቅጠል ዓይነቶች ፣ የጣት አሻራ ወዘተ...

- ከሰው ሠራሽ የጫማ መርገጫ (የጫማ ሶል) ፣ የጠርሙስ ክዳኖች ፣ የጆኒያ ቁርጥራጭ ፣ ሸካራነት ያላቸው ጨርቃጨርቆች።



ስዕል 2.18 ከአካባቢያችን ከሚገኙ ተፈጥሮአዊና ሰው ሠራሽ ቁሶችቀጥታ ህትመትን የሚያሳይ ስዕል

መልመጃ ሁለት

ለሚከተሉት ጥያቄዎች መልስ ስጡ

1. ለቀጥታ ህትመት የሚያስፈልጉ ቁሳቁሶችን ግለጹ
2. ቀጥታ ህትመት ከሌሎች የዕይታ ጥበባት አይነቶች በምን ይለያል።
3. የህትመት ጠቁሜታን በዝርዝር ጻፉ።

2.3. በተውኔት በተንቀሳቃሽ ምስሎችና ፎቶዎች ያሉ መልዕክቶች

የክፍለ ጊዜ ብዛት =7

መግቢያ

ተማሪዎች መልዕክት ማለት ምን ማለት ነው? መልእክት ስንል መናግር ፣ መስማት (ማዳመጥ) ፣ ማየት (መመልከት) ፣ መስጠት ፣ መቀበል የመሳሰሉት የሰው-ልጆች በየእለቱ ከሚያከናውኗቸውና ኑሮዎቻቸውን ከሚመሩበት መንገድ አንዱ በመሆኑ ይገለገሉበታል። በመሆኑም በዕይታ ጥበብውጥም መልዕክቶች በተለያዩ መንገዶች ከአንዱ ወደሌላው በመተላለፍ ታሪክን ፣ ባህልን ፣ ትምህርትን ወዘተ... ከትውልድ ወደ ትውልድ በማስተላለፍ ለአንድ ሀገር እድገት ከፍተኛ ድርሻን ከመወጣት ባሻገር በዚህ ሙያ ለሚተዳደሩ ዜጎች የገቢ ምንጭ ከመሆኑም ባሻገር የእውቀት የሚሸጋገርበት መንገድ ነው።

ተማሪዎች ከዚህ ትምህርት በኋላ የሚጠበቅባቸው

- የመልዕክት ምንነትን መግለጽ።
- መልዕክት የሚተላለፍባቸውን መንገዶች መዘርዘር።
- የመልዕክት ጠቀሜታን መናገር።
- ቀላል ፎቶ የማንሳት ዘዴን ይረዳሉ።
- በፎቶ ውስጥ እንዴት መልዕክቶችን ማስተላለፍ እንዳለባቸው ይረዳሉ።

የማንቂያ ጥያቄ

1. ተማሪዎች በቡድን ሆናችሁ መልዕክቶች የሚተላለፉባቸውን መንገዶች በጋራ ተወያይታችሁ በቡድን አቅርቡ
2. በአካባቢያቸው የምታውቁትን መልዕክት ማስተላለፊዎችን በስዕል ሠርታችሁ አቅርቡ።

2.3.1. በፎቶ ያሉ መልክቶች

ከዕይታ ጥበባት አንዱ የተንቀሳቃሽ ምስሎችና ፎቶዎች ተግባርና ክንውኖች የህብረተሰቡና ማህበረሰቡን የአኗኗር ዘይቤና ማህበራዊ ግንኙነቶችና እንዲሁም ወግ ባህል ታሪክና ሁለንተናዊ ገጽታዎችን ከሌሎች በአገራችን ላሉ ማህበረሰቦች ይህን መልካም ባህልና ታሪክ አንዲሁም በሚመዘገቡና ተቀርጸው በሚቀመጡ መዛግብቶችና የምስል ማክማቻዎችና ማስቀመጫዎች በእየታወቀ ጥበብ አማካኝነት መልእክቶች በቀላሉ ከመተላለፋቸውም በሻገር መረጃንና ትምህርት ይሰጣሉ።

ለምሳሌ፡- ታሪካዊ ክንዎኔዎች

- ባህላዊ ክንዎኔዎች
- መንፈሳዊ ክንዎኔዎች

ታሪካዊ ክንዎኔዎች

ኢትዮጵያዊያን ቅድመ አያቶቻችን የሀገራችን ዳር ድንበር ለማስክበር ከጠላት ጋር ያደረጉትን ተጋድሎ በተለያዩ የሥነ-ጠበብ መገለጫዎች አንዱ የዕይታ ጥበብ ሲሆን በዚህ ጥበብ የጀግኖችን ተጋድሎ ፣ ጊዜውን የሚያሳዩ የውጊያ መሳሪያዎች ጦር ፣ ጋሻ ፣ ጎራዴ እና የወቅቱ ዘመናዊ መሳሪያዎች እንዲሁም የአገር ፍቅር የሚገለጽበት ሰንደቃላማ ባአጠቃላይ የተጋድሎ ቦታና አካባቢ በሚያሳዩ የሥነ-ጥበብና የእይታ ጥበብ እንዲሁም በፎቶና በተንቀሳቃሽ መስሎች መልዕክቶች መተላለፍ ይችላሉ።



ስዕል 2.19: የኢትዮጵያ ጀግኖች አገራቸውን ከጠላት-ወረራ የታደጉበትን የሚያሳይ ስዕላዊ መግለጫ

ባህላዊ ክንዋኔዎች:- በአገራችንና በአካባቢያችን የሚገኙ ማህበረሰቦች ዓመታዊና ወቅታዊ የተለያዩ ባህላዊ ክንዋኔዎችን በመተግበር ይታወቃሉ ፤ ባህላዊ ክንዋኔ ከምንላቸው

ለምሳሌ:-

- ሠርግ
- ዘመን መለወጫ (እንቁጣጣሽ)
- ሀዘን (ለቅሶ)
- ልደት

ምረቃ (ምርቃት) የትምህርት ፣ የቤት እና በማህበረሰቡ የተሠሩ የተለያዩ የልማት ሥራዎችን በሚያሳዩ የሥነ-ጥበብና የእይታ ጥበብ እንዲሁም በፎቶና በተንቀሳቃሽ መስሎች መልዕክቶች መተላለፍ ይችላሉ።



ስዕል 2.22 አገር በቀል ክንዋኔዎች ከሆኑት አንዱ ቡሄበሉ (ሆያሆዩ)
የሚገልጽ ስዕል።



**ስዕል 2.23: የዘመን መለወጫ የአዲስ አመት-መቀበያ (አበባ አየሽ ወይ)
በሀጻናት ሲዘመር**

➤ ሐይማኖታዊ (መንፈሳዊ) ክንዋኔዎች

በአገራችንና በአካባቢያችን በሚገኙ ማህበረሰቦች የተለያዩ ሐይማኖታዊና መንፈሳዊ ክንውኖች ይተገበራሉ በመሆኑም ማህበረሰቡ እንደ የአይነቱ የራሱን ሐይማኖታዊ እሴቱን በመጠበቅ ሐይማኖታዊ በዓላትን ያከብራል፡

ለምሳሌ፡-

- በክርስትና፡- የልደት፣ የጥምቀት፣ የስቅለት፣ የትንሳኤ (ፋሲካ) እና ወዘተ...
- በሙስሊሞች፡- የመውሊድ፣ አረፋ፣ ኢድአልፈጥር፣ ኢድ አልድሃ እና ወዘተ...

እነዚህ አገራዊና መሀበረሰባዊ አንዲሁም አካባቢያዊ የሆኑ ሐይማኖታዊና መንፈሳዊ ትውፊቶችን በሚያሳዩ የሥነ-ጥበብና የእይታ ጥበብ እንዲሁም በፎቶና በተንቀሳቃሽ መስሎች መልዕክቶች መተላለፍ ይችላሉ፡፡



ስዕል 2.24 ሐይማኖታዊ የጋብቻ ስነ-ስርዓት



ስዕል 2.27 ከሐይማኖታዊ ክንዋኔዎች አንዱ ከሆነው የጥምቀት በዓልን የሚገልጽ ስዕል

መልመጃ 6

ለሚከተሉት ጥያቄዎች መልስ ስጡ

1. የፎቶዎችን ጥቅም ጥቀሱ
2. የተለያዩ ባህላዊ ክንውኖችን ዘርዝሩ

2.3.2. በተውኔት ያሉ መልክቶች

በዚህ ንዑስ ክ/ትምህርት ውስጥ ተማሪዎች ተውኔትን በመጠቀም እንዴት መልዕክቶችን ማስተላለፍ እንደሚቻል የሚያወቁበት ነው። በመሆኑም ተማሪዎች በምዕራፍ አንድ ስር የተማሩትን የትራጀዲ እና ኮሜዲ ደራማዎች ፅንሰ ሐሳብ በመነሳት በአካባቢያቸው እና በቤተሰቦቻቸው ዙሪ የሚመለከቱትን ወደ ደራማ በመቀየር እና ገፁ-ባህርያትን በመላበስ እየተወኑ ለክፍል ጓደኞቻቸው እና ለትምህረት ቤቱ ማህበረሰብ ያቀርባሉ።

ከዚህ ክፍለ ትምህርት በኋላ ከተማሪዎች የሚጠበቁ ውጤቶች፡-

- በተውኔት /ድራማን/ ተጠቅመው መልዕክትን በድራማ ያስተላልፋሉ።
- በትውን ጥበባት እንዴት መልክት ማስተላለፍ እንደሚቻል ይረዳሉ።

የማንቁያ ጥያቄ

1. ተውኔት ምንድነው?
2. እንዴት በተውኔት መልዕክት ማስተላለፍ ይቻላል?

ተውኔት የምንለው ቃል በምዕራፍ አንድ እንደተመለከትነው ድራማ የሚለውን ቃል ይወክላል ድራማ ፣ ድራማ ከመባሉ በፊት ጨዋታ እንደሚባል ሁሉ ተውኔትም ድራማን በመወከል ያገለግላል።

ድራማ ወይም ተውኔት በመድረክ ላይ ተመልካቶችን በቀጥታ በማግኘት የሚከውን የትውናና ዕይታ ጥበብ ዘርፍ ውስጥ የሚገኝ ትውን ጥበብ ነው።

በተውኔት መልዕክቶች ማስተላለፍ ሲባል ተውኔት የገሃዱን አለም ነፀብራቅ ለመድረክ በሚመጥን መልኩ የዕለት ከዕለት ኑሮን መጥኖ ወደ መድረክ ማቅረብ ሲለዎን በተውኔት በርካታ ነጥቦችን መልዕክቶችን ማስተላለፍ ይቻላል። የተለያዩ ትምህርቶችን መልዕክቶችን ቀጥታ ከማስተላለፍ ይልቅ በድራማ (በተውኔት) እየተዘናኑ መልዕክቶችን አንዲያዳምጡ ማድረግ የተሻለ ነው።

በተውኔት እንዴት መልዕክት ማስተላለፍ ይቻላል

በምዕራፍ አንድ እንደተመለከትነው ድራማ ወይም ተውኔት በሁለት ይከፈላል አዝናኝ (አስቁኝ) እና አሳዛኝ ተብለው። በነዚህ ሁለቱ ክፍሎች ውስጥ የድራማ ታሪክ ወይም ድርሰት ይዘጋጃል። በተዘጋጀው ታሪክ ወይም ድርሰት ድንገት ፈጥረን ወይም ምጥን ተውኔትን ሊሆን ይችላል ወይም ባለአንድ ገቢር አልያ የሙሉ ጊዜ ተውኔት ሊሆን ይችላል ድርሰት ሲሆን ተዘጋጀው ጽሑፍ መሠረት ገፁ-ባህሪ በመከፋፈል አዘጋጅ ወይም ቡድኑን የሚመራ ሰው በመምረጥ የልምምድ ጊዜ በማውጣት መለማመድ ቃለ ተውኔቱን ማጥናት ስሜት ሰጥተው ድርጊቶች ጋር መተወን መለማመድ በደንብ ስሜቶች ድርጊቶቹ ስለሚሆኑ ያለ እንከን መተወን ሲቻል አስፈላጊ አልባሳት የገፁ-ቅብ (ሜካፕ) ፣ ቁሳቁስ ፣ የድምጽ ግበአት ፣ መብራት በመጠቀም አላስፈላጊ የሆኑትን በመተው በአዳራሽ ወይም ተመልካች በተሰበሰበበት መድረክ ማቅረብ ይቻላል።

መልመጃ 7

1. ተማሪዎች በቡድን በመሆን አስቁኝ ምጥን ተውኔት መርጣችሁ አዘጋጅታችሁ አቅርቡ
2. ለቡድን በመሆን አሳዛኝ ምጥን ተውኔት አዘጋጅታችሁ አቅርቡ

የተውኔት ዓይነቶች

ተውኔቶች በጊዜ ይከፋፈላሉ ዓይነቶችም በዛው ይለያሉ ማለትም ባለሙሉ ጊዜ ተውኔት ረጅም ጊዜና ሁለት እና ከዚያ በላይ ገቢር ያሉበት ባለአንድ ገቢር የምንለው ዳግም በአንድ ገቢር የታጠረ መካከለኛ የጊዜ ቆይታ ያለው ነው።

ድንገቱ ፈጠራ

ድንገት ፈጠራ የተፃፈ ተውኔት ሳይኖር መጀመርያ መሀል መጨረሻ ኖሮት ማለትም ታሪክ ብቻ እና ገፁ-ባህርያት ተከፋፍለው የተወሰኑ ድርጊቶችን ተነጋግረው አኖረውት ያለ ቃለ ተውኔት በርዕስ ጉዳዩ ላይ ተዋንያኖች ከራሳቸው እየፈጠሩ ድርጊቶችን ጨምረው የሚተውኑት የተውኔት ዓይነት ነው።

ተማሪዎች የሚከተለውን ታሪክ መሰረት አድርጋችሁ ቃላትን ከራሳችሁ ፈጥራችሁ በታሪኩ ቅደም ተከተል በድንገቱ ፈጠራ ተውኑ።

ታሪክ

አባት እናት ሁለት ወንድ እና ሴት ልጆች አንድ ላይ ይኖራሉ። ጥዋት ሲነሱ እናት ቁርስ ስታቀራርብ ልጆችን እናት አባታቸውን እንዲያስታጥቡ ስታዛቸው። አንች አስታጥቢ አንተ አስታጥብ እየተባባሉ ይጨቃጨቃሉ። እናት ከንዳ ወታ ለምን እንደሚጣሉ ስትጠይቅ አንተ አንች አሳታጥቢ ተባብለው እንደሆነ ሲነግሯት እናት በጣም አዝና ሁለቱም ያደረጉት ትክል እንዳልሆነ ነግራቸው። ልጆች ሲታዘዙ እንደሚያድጉ ወደ ፊትም መልካም ነገር እንደሚገጥማቸው መሆን የሚፈልጉትን ታዘው ካደጉ መሆን እንደሚችሉ ስትነግራቸው እናታቸው ይቅርታ ጠየቁ። ተሸቀዳድመው እሷ በጀግ ውሃ እሱ ማስታጠቢያ ሳህኑን ይዘላት አባታቸውን ያስታጥባሉ አባታቸው ግንባራቸውን ስሞ ይመርቃቸዋል እደጉ ተመንደጉ ያሰባችሁት ሁሉ ይሙላላችሁ ለሀገራችሁ ኢትዮጵያ ዘብ የምትቆሙ እድገቷን የምታፋጥኑ ከጥላቶቿ የምትጠብቁ ሆናችሁ እደጉ። ወንዱ ልጅ አባዬ ኢትዮጵያ ሀገራችን ጠላቶቿ እነማን ናቸው? እናት ልጆቹ ከውጭ ሆነው ስለሀገራችን መጥፎ የሚናገሩ የሚያደርጉ ፈረንጆች አሉ ነገር ግን ፈረንጆች ሁሉም ጠላት አይደሉም ለኢትዮጵያ ሀገራችን መልካም የሚያደርጉ ፈረንጆችም አሉ። ሴት ልጅ አድጋ የሀገራችንን ጠላቶች ማጥፋት ነው ምፈልገው። አባት ልጆች

የሀገራችን ጠላቶች ማጥፋት የምንችለው ባለንበት በርትተን ጠንክረን ጎበዘን ከሰራን ድህነታችንን ካጠፋን ከጎበዘን ጠላቶቿ ሁሉ በራሳቸው ጊዜ ይጠፋሉ። እናት ጠንክራችሁ ጎበዛችሁ እየተማራችሁ እየሰራችሁ እርስ በእርሳችሁ ከተዋደዳችሁ ጠላት ድራሽ አባታቸው ነው ሚጠፋው። አባት በሉ እኔ ስራ ልግባ እናንተን ት/ቤት ልሸኛችሁና አንችም ተነሽ እንሂድ (ተነስተው ደብተራቸውን ይዘው አብረው ይወጣሉ)።

የትምህርቱ ማጠቃለያ

ድምፆች ባላቸው ባህሪያት መደበኛ (ሙዚቃዊ) እና መደበኛ ያልሆኑ (ኢ-ሙዚቃዊ) ብለን በሁለት እንከፍላቸዋለን።

መደበኛ (ሙዚቃዊ) ድምፆች የምንላቸው ውስን በሆነ የድምፅ እርግብግብታ የሚፈጠሩ እና ለጆሮ የማይረብሹ ወይም የሚመቹ ሙዚቃዊ ድምፆች ሲሆኑ እነዚህንም ድምፆች በአካባቢያችንም ሆነ በአለማችን ለሙዚቃ ስራ ምንጠቀምባቸው ናቸው።

መሠራች ቀለማት እርስበራሳቸው ወይም አንዱ ከሌላውጋር ሲቀላቀል ሁለተኛደረጃ ቀለማትን ይመስርታሉ። ቀጥታ ህትመት ማለት አንድ ተፈጠሮአዊ የሆነ ቁስ በአካሉላይ ለቀጠታ ህትመት አመቺ የሆነ የሸካራነትና ልስላሴነት እንዲሁም መስመሮች የሚገኙባቸው ተፈጠሮአዊ አሊጣም ሰው-ሰራሽ ነገሮችን ምንም ተጨማሪ ዲዛይን ሰይታከልበት ቀለም በመቀባት በቀጥታ በወረቀት ወይም በጨርቅላይ ማተም ነው

ለምሳሌ ያህል በገበያ አካባቢ የምንሰማቸው ሁካታዎች ፣ ከመጠን በላይ ጮክ ብሎ የሚሰማ ሙዚቃ ፣ የትራፊክ መጨናነቅ በሚበዛበት አካባቢ የሚሰሙ የመኪና ጥሩንባዎች ወ.ዘ.ተ. ሲሆኑ እነዚህ አይነት ድምፆች አዕምሮን የሚረብሹ እና ጤናንም የሚጎዱ ድምፆች ናቸው።

በአለማችን ውስጥ በርካታ ማህበረሰቦች ይገኛሉ እነዚህ ማህበረሰቦችም የራሳቸው የሆነ ወግ ፣ ባህላዊ ውዝዋዜ/ዳንስ/ ፣ ሙዚቃ ወ.ዘ.ተ አሏቸው። በዚህም አስተሳሰባቸውን ፣ ፍላጎታቸውን ፣ አኗኗራቸውን ፣ ሀዘናቸውን ፣ ደስታቸውን ወ.ዘ.ተ. ለመግለፅ ከሚጠቀሙባቸው የጥበብ መንገዶች ውስጥ አንደኛው የጥበብ መንገድ ሙዚቃ ነው።

ትዕዛዝ 3:- የሚከተሉትን ጥያቄዎች እውነት ወይም ሐሰት በማለት መልሱ

- 1) ቀላል የሆኑ ባለሁለት አውታረመጠን ዝርግ ቅርጾች ማለት እይታዊ ጥበብ ውስጥ የሚገለጹት በውጫዊ መስመር ነው።
- 2) ባለሁለት አውታረመጠን ዝርግ ቅርጾች በተፈጥሮአዊ እና በሰው ሠራሽ ቁሾች በነጠላ መስመር በመንደፍ የሚገለጹበት መንገድ ነው።
- 3) ባለ ሦስት አውታረመጠን ቅርጽ ወይም ቁስ ማለት የሚዳሰስ፣ የሚጨበጥ፣ እንዲሁም ርዝመት፣ ቁመት፣ ጥልቀት ያለው አካል ማለት ነው።
- 4) መስራች ቀለማት እርስበራሳቸው ወይም አንዱ ከሌላው ጋር ሲቀላቀል ሦስተኛ ደረጃ ቀለማትን ይመስርታሉ።
- 5) ሰማዊ ቀለም ከቢጫቀለም ጋር ሲቀላቀል የሚገኘው ውጤት ብርትኳንማ ቀለም ይሆናል።

ምዕራፍ 3

1. ባህላዊ ገለጻዎች

የክፍለ ጊዜ ብዛት = 20

መግቢያ

በዚህ ምዕራፍ በቀደሙት የጥበብ አባቶቻችን የተሰሩ የእይታና ትውን ጥበባትን የምን ቃኝበት ነው። የሰው ልጅ ከተፈጠረ ጊዜ ጀምሮ በኑሮው ውስጥ የሚገኙትን የተለያዩ የደስታ ፣ የሐዘን ፣ የፍቅር ወ.ዘ.ተ. አጠቃላይ የኑሮ ውጣ ውረዶችን በተለያዩ የእይታ እና የትውን ጥበባት በመግለፅ አኗኗራቸውን ሲያንፀባርቅ ይታያል።

የሰው ልጆች እንደየ አካባቢያቸው የአየር ንብረት ሁኔታ እና አኗኗር የተለያዩ አይነት አለባበስ ፣ የቤት አሰራር ፣ ባህል ፣ ውዝዋዜ ፣ ሙዚቃ ወ.ዘ.ተ. አሏቸው። ይህም ሲባል ሰዎች ስሜታቸውን በሙዚቃ እና መሰል የጥበብ ስራዎች ከመግለፅ ባለፈ በአለባበሳቸውም ስሜታቸውን ማንፀባረቅ ይችላሉ።

በዚህ ምዕራፍም ቀደምት አባቶቻችን የትውን እና እይታ ጥበባትን ተጠቅመው የሰሯቸውን ስራዎች ከማየት ባለፈ የአለባበስ እና የቤት አሰራራቸውን ለመቃኘት እንሞክራለን።

ከዚህ ክፍለ ትምህርት በኋላ ከተማሪዎች የሚጠበቁ ውጤቶች

- በማህበረሰባቸው አካባቢ የሚዜሙ ቀደምት የባህል ሙዚቃዎችን ምን ይመስሉ እንደነበር ይቃኛሉ ይጫወታሉ።
- በተለያዩ የማህበረሰብ ክፍሎች ውስጥ የሚታዩትን የባህል አለባበስ ይቃኛሉ።
- በቀደምት የጥበብ አባቶች የተሰሩ የትውን እና እይታ ጥበባት ስራዎችን ከአሁኑ ዘመን ጋር ያወዳድራሉ።

- በአካባቢያቸው የሚታወቁ ባህላዊ ዜማዎችን ፣ ዘፋኞችን እና ስራዎቻቸውን ይቃኛሉ
- በአካባቢያቸው የሚታወቁ ባህላዊ ውዝዋዜዎችን እና ሙዚቃዎችን የቀደሙትን ከአሁኑ ዘመን ጋር በማወዳደር ይለያሉ።
- የተለያዩ ተፈጥሮ መስህቦችን እና ባህላዊ ቦታዎችን በመጎብኘት የፅሁፍ ዘገባ ያቀርባሉ።

3.1. ባህላዊ ብዝህነት ባለፈው እና በአሁኑ ጊዜ በእይታና የትውን ጥበባት ሲቃኝ

የክፍለ ጊዜ ብዛት = 20

መግቢያ

ባህል ማለት በአገራችን አካባቢችን በሚገኙ ማህበረሰቦችና ህዝቦች የሚተገበርና በየጊዜው የሚከወን ተግባርነው። በመሆኑም በማህበረሰቡ ውስጥ እንደ የማህበረሰቡ አኗኗርና ማህበረሰቡን የሚገልጹ የሀዘን ፣ የሠርግ እና የተለያዩ ዓለማዊና ሐይማኖታዊ በዓላት በአካባቢያችንና በአገራችን እንዲሁም በመላው ኢትዮጵያ ባህላዊ ብዝህነትን ጠብቆ በማህበረሰቡ እየተተገበረ ይገኛል። ባህላዊ ብዙሀነት ባለፈውና በአሁኑ ጊዜ በእይታ ጥበብ ሲቃኝ ማህበረሰቡ በዘመኑና ጊዜው ከተማረና ከሰለጠነ አኗኗሩ ስለሚቀየር ባህሉም ከባለፈው የአሁኑ ጊዜ ዘመናዊነትን የተላበሰ በመሆኑ ባለፈው ጊዜ ይተገበር የነበረው የቤት አሠራር ፣ አለባበስ ፣ አመጋገብ ፣ የቤት ውስጥ ቁሳቁሶች ባጠቃላይ ከዘመኑ ስልጣኔ አኳያ ስለሚቀየር በእይታ ጥበብ አኳያ ሲቃኝ የባለፈውና የአሁኑ ልዩነት ይታይባቸዋል። በመሆኑም ልዩነቶችም በተለያዩ የስነ-ጥበብና የእይታ ጥበብ አማካኝነት ተቀርጸው በመቀመጥ ከትውልድ ወደ ትውልድ እንደሻገሩ መደረግ አለባቸው።

ተማሪዎች ይህንን ትምህርት ካጠናቀቁ በኋላ የሚጠቁ ውጤቶች

- የባህላዊ ገለጻ ምንነትን መናግር
- ባህላዊ ገለጻና የእይታ ጥበብን ማነጻጸር
- ባህላዊ ገለጻዎች ከታሪክ ዐውድ ጋር ያላቸውን ግንኙነት መረዳት
- ባህላዊና ታርካዊ የእይታ ጥበቦችን መጠበቅ ምንጫና መንከባከብ

ማንቁያ (መሪ ተግባራት)

1. ባህላዊ ገለጻ ማለት ምን ማለት ነው?
2. ተማሪዎች ባህል ስንል ምን ማለት ይመስላችኋል?

ታሪክና ባህል በእይታ ጥበብ እንዴት ይገለጻሉ የሚሉትን ጥያቄዎች ለተማሪዎች በቡድን ተወያይተው በቡድናቸው አለቃ አማካይነት እንዲያቀርቡ ማድረግ።

ባህል ከሚገለጽባቸው መንገዶች አንዱ የሆነው የእይታ ጥበብ ነው። በዚህ የእይታ ጥበብ በሀገራችን የሚገኙ ጠቃሚ የሆኑ ባህላዊ እሴቶችን መዝግቦና ቀርጾ የስቀራል። ካለፈው ትውልድ የተላለፉትን የእይታ ጥበባትና የተለያዩ የኪነ-ጥበብና የሥነ-ጥበብ ውጤቶች ከአሁኑ እና ዘመኑ ከደረሰበት ስልጣኔ ደረጃ አንጻር ጎን ለጎን በማስኬድና በማስቀመጥ የማህበረሰቡን የአኗኗር ፣ የአለባበስ ፣ ሀዘንና ደስታ እንዲሁም የቤት አሰራራቸውን ጨምሮ በተለያዩ የእይታ ጥበባትና የኪነ-ጥበብና የሥነ-ጥበብ አመዘጋገብ ስልቶች ቀርጾ በማስቀመጥ እንደ ቅርስና እንደ ታሪክ ዐውድ ከዘመን ዘመን ይሻገራል። ተማሪዎችም ባህላዊ እሴትንና ታሪክን መንከባከብና መጠበቅ እንዲችሉ መማርና ማወቅ አለባቸው።

የተግባር መልመጃ 1

1. ተማሪዎች አራት ቡድን በመመስረት እና የባህል አልባሳትን በመልበስ ቀደም ያሉ አባቶች በተለያዩ ክብረ በአላት ላይ ይጫወቷቸው የነበሩ የተለያዩ ባህላዊ ዜማዎችን ለክፍል ጉደኞቻችሁ አቅርቡላቸው።



ስዕል 3.3 ባህላዊ ገለጻዎችን የሚያሳዩ ስዕሎች

የትምህርት መርጃ መሳሪያ

- ምቹ የመለማመጃ ክፍል
- ስዕሎች
- ድምፅ እና ተንቀሳቃሽ ምስል ማጫወቻዎች
- ፎቶዎች
- ሙዚቃ ማጫወቻ
- እርሳስ ባለቀለም
- የባህል ሙዚቃዎች የተቀረፁበት ሸክላ
- በአካባቢያቸው የሚገኙ የስዕላ ግብአቶች

የአዕምሮ ማንቋያ

1. በባህላዊ አለባበስ ባህላዊ ውዝዋዜዎችን እንዲያቀርቡ ማደረግ
2. ስለባህላዊ አለባበስ ውዝዋዜ እና ሙዚቃ ቀድሞ የነበራቸውን ግንዛቤ መጠየቅ

ጠቃሚ መረጃ

ባህል ከሚገለጽባቸው መንገዶች አንዱ የሆነው የእይታ ጥበብ ነው ፤ በዚህ የእይታ ጥበብ በሀገራችን የሚገኙ ጠቃሚ የሆኑ ባህላዊ እሴቶችን መዝግቦና ቀርጾ በማስቀረት (በማስቀመጥ) ካለፈው ትውልድ የተላለፉትን የእይታ ጥበባትና የተለያዩ የኪነ-ጥበብና የሥነ-ጥበብ ውጤቶች ከአሁኑ እና ዘመኑ ከደረሰበት ስልጣኔ ደረጃ አንጻር ጎን ለጎን በማስኬድና በማስቀመጥ የማህበረሰቡን የአኗኗር ፣ የአለባበስ ፣ ሀዘንና ደስታ እንዲሁም የቤት አሰራራቸውን ጨምሮ በተለያዩ የእይታ ጥበባትና የኪነ-ጥበብና የሥነ-ጥበብ አመዘጋገብ ስልቶች ቀርጾ በማስቀመጥ እንደቅርስና እንደ ታሪክ ዐውድ ከዘመን ዘመን እንዲሻገርና ተማሪዎችም ባህላዊ እሴትንና ታርክን መንከባከብና መጠበቅ እንዲችሉ መማርና ማወቅ አለባቸው።

ጠቃሚ መረጃ

- ልጆቹ ባህላዊ ፌስቲቫሎች ወዳሉበት ቦታ በጉብኝት መለኩ መወሰድ እና ከጉብኝቱ በኋላ ያዩትን እና የሰሙትን በፅኑ ሁኔታ እና በዘገባ እንዲያቀረቡ ማደረግ

የመማር ማስተማር ክንዎኔ

- ተማሪዎችን ባህላዊ ሙዚቃዎች የምንላቸው ምን አይነት ሙዚቃዎች እንደሆኑ መተየቅ
- በአካባቢው ካሉ የባህል ዘፋኞች በመጋበዝ እንዲወያዩ ማድረግ

- ተማሪዎችን ስለ ባህል ዘፋኞች እና ተወዳዳሪዎች ቡድን መስርተው እንዲወያዩ ማድረግ
- በቡድን የተወያዩትን እና የተረዱትን እንዲገለጹ ማድረግ እና በገለፃ ወቅትም ማበረታታት
- ስለቀደሙ የባህል ዘፋኞች እና ተወዳዳሪዎች ሰፊ ያለ ገለፃ ማድረግ
- የተወሰኑ አካባቢ ውዝዋዜዎችን በመምረጥ በወስጣቸው የሚንፀባረቁ ነገሮችን ተማሪዎቹ እመዲመራመሩ ማድረግ

1.1.1. ባህል ቅርስ እና የተፈጥሮ መስህቦች

ኢትዮጵያ የበርካታ ባህል እና የተፈጥሮ መስህቦች ያሉባት ሀገር ናት። እነዚህንም የባህል እና የተፈጥሮ መስህቦች በተለያዩ የሃገራችን ቦታዎች እናገኛቸዋለን።

ኢትዮጵያ በዓለማችን እጅግ ጥንታዊ የስልጣኔ ታሪክ ያላት ክርስትናን እና እስልምናን ፣ የዋቁፈና እምነትን ጨምሮ የበርካታ ሀይማኖት ተከታዮች በፍቅር እና በአንድነት የሚኖሩባት ድንቅ አገር ናት። በቅድመ ሰው ዘር ጥናትም የመጀመሪያ የሰው ዘር መኖሪያ /መገኛ/ ፣ ቡናን ለዓለም ያስተዋወቀች የበርካታ ሰው ሰራሽ እና ተፈጥሯዊ ቅርሶች ባለቤት የሆነች አገር ናት። አገራችን በተለየ ሁኔታ የቋንቋ እና የባህል ብዝሃነት የሚታይባት ባህላዊ እና ዘመናዊ የአኗኗር ዘይቤዎች በኢትዮጵያ ፣ በስነ-ጥበብ እና በእድገት አዋገታ ማራኪ ዕይታዎችን የፈጠረች አስደናቂ እና አስደማሚ አገር ናት። ለዚህም የሥልጣኔ ፣ የባህል እና የታሪክ ባለቤት ለመሆኗም ከአስራ ሁለት በላይ የሚዳሰሱ እና የማይዳሰሱ ቅርሶች በዓለም አቀፍ መድረክ በዮኔስኮ በማስመዝገብ ታላቅነቱን ያስመሰክረች ሃገር ናት። ይህም የሰው ልጆች ሁሉ ቅርስ የሆኑ ሃብቶችን ያቀፈች የዓለማችን ድንቅ አገር ያደርጋታል።

ኢትዮጵያ ካሏት እጅግ ብዙ የባህል ሀብቶቿ ውስጥ በማይዳሰሱ ቅርሶች ዘርፍ ሙዚቃው እና ውዝዋዜውን እናገኛለን። ሙዚቃ እና ውዝዋዜ እረገድ

ሀገራችን ያላት አቅም ከፍተኛ እና ቀደምት ከሚባሉት የሚመደብ ነው። የምዕራቡ አለም ዘመን የማይሸራቸው /ክላሲካል/ ብሎ የሚመገዝባቸውን የእነ ሞዛርት እና ቤትሆቨን ስራዎች በ14ኛው ክ/ዘመን ከመውጣታቸው በፊት ኢተዮጵያዊው የሙዚቃ ሊቅ ቅዱስ ያሬድ ጥልቅ እና መንፈስን የሚያድሱ እስከዛሬ ድረስ ዘመናትን የተሻገሩ ማህሌታዊ ዜማዎችን የደረሰው በ6ኛው መቶ ክ/ዘመን ነበር። አለም የሙዚቃ ድምፆችን በምልክቶች እየወከለ ዶ ፣ ሬ ሚ..... እያለ እና የኖታ እና የአረፍት ምልክቶችን ቀርፆ ከመጻፍ ከብዙ መቶ አመታት በፊት ሊቁ ቅዱስ ያሬድ ጭረት፣ ድፋት ርክርክ፣ ውርድ፣ ይዘት፣ ድፋት፣ ቅናት ወ.ዘ.ተ ብሎ የዜማ ምልክቶችን በመስራት /በመቅረፅ/ በመቋሚያ ዜማን መርቷል። ለዚህም ነው አገራችን የቀደምት ስልጣኔ ፈር ቀዳጅ የባህል እና የታሪክ ባለቤት የቋንቋ እና የባህል ብዝሃነት የሚታይባት ባህላዊ እና ዘመናዊ የአኗኗር ዘይቤዎች በኢነ-ጥበብ፣ በስነ-ጥበብ እና በእደ-ጥበብ አዋዝታ በማቅረብ ማራኪ ዕይታዎችን የፈጠረች አስደናቂ እና አስደማሚ አገር ናት የምንለው። ስለ ሃገራችን ኢተዮጵያ ይህንን ያህል ካልን በአሁኑ ጊዜ በሀገራችን /በአካባቢያችን/ ያሉ ባህላዊ የውዝዋዜ እና የሙዚቃ ስራዎችን እንመልከት።



ስዕል 3.4 ሊቁ ቅዱስ ያሬድ ለንጉስ ገ/መስቀል በቤተ-መንግስታቸው ዜማ ሲጫዎትላቸው የሚያሳይ ምስል

1. Yizet	ዩዝት	•
2. Deret	ደረት	U
3. Rikrik	ርገርገ	ደደ ::
4. Difat	ደፋት	^
5. Cheret	ቅረት	
6. Qenat	ቅናት	∪
7. Hidet	ዛደት	—
8. Qurt	ቁርጥ	┌┐
9. Dirs, and	ድርሽ	ፎ
10. Anbir	አንብር	ር

ስዕል 3.5 የቅዱስ ያሌድ የኖታ ምልክቶች

ከዚህ ክፍል ትምህርት በኋላ ከተማሪዎች የሚጠበቁ ውጤቶች

- በአካባቢያቸው የሚታዎቁ ባህላዊ ዜማዎችን እና ውዝዋዜዎችን ይተዋወቃሉ
- በአካባቢያቸው ያሉ የተፈጥሮ መስህቦችን እንዲያውቁ ይደረጋል
- በአካባቢያቸው ያሉ የተፈጥሮ መስህቦችን በምስል በድምፅ እና በአካል እንዲለዩ ማድረግ

አጠቃላይ የመማር ማስተማር ሥነ-ዘዴዎች

- ገለጻ
- ውይይት
- ተግባራዊ ልምምድ
- ጥያቄ እና መልስ

- በዝማሬ የማስተማር ስልት
- አስመስሎ መስራት (መተወን)

የትምህረት መርጃ መሳሪያ

- ስዕሎች
- ፎቶዎች
- ሙዚቃ ማጫወቻ
- ምስል ማጫወቻዎች
- የባህል ሙዚቃዎች የተቀረፁበት ሸክላ

የአዕምሮ ማንቁያ:-

- ከአሁን በፊት ተማሪዎች ስለጎበኟቸው ቦታዎች መጠየቅ

አጠቃላይ የክትትልና ግምገማ ዘዴዎች:-

- የጽሑፍና የቃል ጥያቄ ፣
- በተግባር የሚከናወኑ ሥራዎች ምልክታ

የተግባር መልመጃ 1

1. ተማሪዎችን በአራት ቡድን በመክፈል እና የባህል አልባሳትን እንዲለበሱ በማድረግ ቀደም ያሉ አባቶች በተለያዩ ክብረ በአላት ላይ ይጫወቷቸው የነበሩ የተለያዩ ባህላዊ ዜማዎችን ለክፍል ጉደኞቻቸው እንዲቀርቡ ማድረግ።

አተገባበር

- ተማሪዎችን በአራት ቡድን መክፈል
- ተለያዩ የባህል አልባሳትን እንዲለበሱ ማድረግ
- በተለያዩ ክብረ በአላት ላይ የሚዜሙ እንደ ቡሄበሉ፣ ሆያሆየ፣ የሰርግ ዜማዎችን፣ በክብረ በዓላት የሚዜሙ የተለያዩ ዜማዎችን ወ.ዘ.ተ የመሳሰሉ ሙዚቃዎችን እንዲጫወቱ እና እነዲወዛወዙ ማድረግ።

3.1.2. ታሪካዊ ቦታዎች እና የተፈጥሮ መስህቦች

ታሪካዊ ቦታዎች የምንላቸው በቀድሞ ዘመን ይኖሩ የነበሩ ጥንት አባቶቻችን የሰሯቸው ስራዎች ሲሆኑ እነዚህ ጥንታዊ እና ታሪካዊ ቦታዎችን መጎብኘት የቀድሞውን ዘመን የሰዎችን አኗኗር እንድናውቅ እና እንድንረዳ ከማድረጉም በላይ የዛሬ ማንነታችንን እንድንረዳ ያደረጉናል። በሌላ በኩል የተፈጥሮ መስህቦች የምንላቸውም አምላክ /ፈጣሪ/ በኪነ ጥበቡ አስወቦ እና አሳምሮ የሰራቸው እና ያስቀመጣቸው ለመንፈስ እርካታ ለአዕምሮ ደስታን የሚያጎናፅፉ ውብ የተፈጥሮ መስህቦች ናቸው። በመሆኑም ማንኛውም የሰው ልጅ እነዚህን ታሪካዊ ቦታዎች እና የተፈጥሮ መስህቦች ከመጎብኘት እና ከማወቅ ባለፈ ሊጠብቃቸው እና ተንከባክቦ ለመጭው ትውልድ ሊያስረክባቸው ይገባል።

ከዚህ ክ/ትምህርት በኋላ ከተማሪዎች የሚጠበቁ ውጤቶች፡-

- በሚኖሩበት አካባቢ ያሉ የተፈጥሮ መስህቦችን እና ታሪካዊ ቦታዎችን ይጎበኛሉ ይተዋወቃሉ።
- በሚኖሩበት አካባቢ ያሉ የተፈጥሮ መስህቦችን እና ታሪካዊ ቦታዎችን እንዴት መጠበቅ እና መንከባከብ እንዳለባቸው ግንዛቤ ይይዛሉ።
- የተፈጥሮ መስህቦችን እና ታሪካዊ ቦታዎችን በእይታና ትውን ጥበባት እንዴት ለሌሎች ማስተዋወቅ እንዳለባቸው መጠነኛ ግንዛቤ ይጨብጣሉ።

ሀ. ታሪካዊ ቦታዎች

የማንቁያ ጥያቄ፡-

1. ከአሁን በፊት ተማሪዎች የጎበኟቸውን ታሪካዊ ቦታዎች መጠየቅ። የጎበኟቸው ቦታዎች የት እና መቼ እንደሆነ እንዲናገሩ ማድረግ። ለመምህራችሁ እና ለክፍል ጓደኞቻችሁ ንገሩ።
2. በመኖሪያ አካባቢያቸው ምን አይነት ታሪካዊ ቦታዎች እንዳሉ መጠየቅ?

3. በሚኖሩበት አካባቢ ለሚገኙ ታሪካዊ ቦታዎች እንክብካቤ ማድረግ አለማድረጋቸውን መጠየቅ። ከሆነ እንዴት? እና በምን መንገድ?

ኢትዮጵያ የበርካታ ታሪኮች ባለቤት ናት። ቀደምት አባቶቻችን ከሰራተው ስራዎች መካከል የላሊበላ ውቅር አብያተ ክርስቲያናት ፣ የአክሱም ሃውለቶች የሐረር ግንብ ፣ የነጃሽ መስኪድ ፣ የሶፍ ዑመር ዋሻ ወ.ዘ.ተ. ከብዙ ጥቂቶቹ ሲሆኑ የአድዋ ድል የገኘበት የአደዋ ተራሮችም ከታሪካዊ ቦታዎች ውስጥ በዋነኝነት የሚጠቀስ ነው።

ቀደም ባለው ጊዜ በዲራይታ “ሆርማ ቃሎ” ተብሎ ይጠራ የነበረው እና ሞስየ ፣ ማሾሌ ፣ ኩስሜ ፣ ደራሼ የተባሉ ጎሳዎች የሚገኙበት በቀድሞው የጋሞ ጎፋ ዞን ውስጥ የሚገኘው የጋረዱላ ተራራ ደግሞ በደቡብ ኢትዮጵያ ውስጥ ከምናገኛቸው ቀደምት እና ታሪክ ጠገብ ቦታዎች አንዱ ነው ።

ጋርዱላዎች እንደ ቀደምቶቹ የደቡብ ኢትዮጵያ ህዝቦች ማዕከላዊ መንግስት ወደ አካባቢው ከመዝለቁ በፊት በራሳቸው የስልጣኔ ጎዳና ሐይማኖት ፣ ባህል ወግ እና የኢኮኖሚ ስርአት መስርተው ይኖሩ እንደነበር ታሪክ ይናገራል

በ1883 ዓ.ም ከአፄ ምኒልክ የጦር አዝማቶች መካከል በራስ ሉዑል ሰገድ ይመራ የነበረው ጦር ሲዳሞን ካስገበረ በኋላ በደጃች ገነማ አዝማችነት ወደ ጋርዱላ በመምጣት አካባቢውን የኢትዮጵያ ንጉሳዊ መንግስት አካል እንዳደረጉት ታሪክ ይናገራል። ራስ ልዑል ሰገድ አካባቢውን ከኢትዮጵያ ጋር ከቀላቀሉት በኋላ በቀጣይ ለሚያደርጉት መስፋፋት እንደ ዘመቻ መምሪያ /የዕዝ ማዕከል/ አድርገው የተጠቀሙት ታሪካዊውን የጋረዱላ ተራራ ነበር። ዛሬ ጋረዱላ የሚለውን መጠሪያም የተገኘው ደራሹዎች “ሆርማ ቃሎ” የሚሉትን የሸዋ ኦሮሞ ዘማች ወታደሮች በአሮምኛ “ካራ ዱላ” ወይም የዘመቻ መንገድ እያሉ በመጥራታቸው ነው።

ለ. ተፈጥሯዊ መስህቦች

የማንቋያ ጥያቄ:-

1. ተፈጥሯዊ መስህቦች የምንላቸው ምንድን ናቸው?
2. የተፈጥሮ መስህብ ያሉባቸውን ቦታዎችን ጎብኝታችሁ ታውቃላችሁ? ከሆነስ የት? ለመምህራችሁ እና ለክፍል ጓደኞቻችሁ ንገሩ?
3. በምትኖሩበት አካባቢ ምን አይነት የተፈጥሮ መስህቦች ይገኛሉ?
4. በምትኖሩበት አካባቢ ለሚገኙ የተፈጥሮ መስህብ ለሚገኙባቸው ቦታዎች እንክብካቤ አድርጋችሁላቸው ታውቃላችሁ? ከሆነ እንዴት? በምን መንገድ?

ተፈጥሯዊ መስህቦች የምንላቸው አምላክ /ፈጣሪ/ በኪነ-ጥበቡ አስወቦ እና አሳምሮ የሰራቸው እና ያስቀመጣቸው ለመንፈስ እርካታ ለአዕምሮ ደስታን የሚያጎናፅፉ ውብ የተፈጥሮ መስህቦች ናቸው። በመሆኑም ማንኛውም የሰው ልጅ እነዚህን ታሪካዊ ቦታዎች እና የተፈጥሮ መስህቦች ከመጎብኘት እና ከማወቅ ባለፈ ሊጠብቃቸው እና ተንከባክቦ ለመጭው ትውልድ ሊያስረክባቸው ይገባል። የተፈጥሮ መስህብ ያላቸውን ቦታዎች መጠበቅ እና መንከባከብ በተፈጥሮ መስህቦች ልናገኘው ከምንችለው የመንፈስ እርካታ እና የአዕምሮ ደስታ ባለፈ ንፁህ ፅዱ እና የተዋበ የመኖሪያ አካባቢ እንዲኖረን እና ከተለያዩ የተፈጥሮ አደጋዎች ድረቅ ፣ ከፍተኛ ሙቀት ጎርፍ የመሬት መሸርሸር ወ.ዘ.ተ ለመጠበቅ ያስችለናል።

አጠቃላይ የመማር ማስተማር ሥነ-ዘዴዎች

- ከት/ት ቤቱ አስተዳደር እና ሀላፊዎች ጋር በመነጋገር በገና የአረፍት ጊዜያቸው ተማሪዎችን የተለያዩ የተፈጥሮ መስህቦች እና ታሪካዊ ቦታዎች ወዳሉባቸው ቦታዎች በመሄድ እንዲጎበኙ ማድረግ።
- በጎብኝታቸው ወቅት ስለቦታዎቹ ገለጻ ማድረግ።
- በገለጻ እና በጎብኝት ወቅት ተማሪዎች ማስተዋሻ እንዲይዙ ማድረግ።

- ስለጎበኝቸው ቦታዎች እንዲወያዩ የውይይት ጊዜ እና ቦታዎች ማመቻቸት።
- የተፈጥሮ መስህቦች እና ታሪካዊ ቦታዎች የመንከባከብተግባራዊ ልምምድ እንዲያደርጉ ማገዝ።
- ስለጎበኝቸው ቦታዎች ጥያቄ እና መልስ በማዘጋጀት ተማሪዎችን ማሳተፍ።
- ስለጎበኝቸው የተፈጥሮ መስህቦች እና ታሪካዊ ቦታዎች ዘገባ እንዲያቀርቡ ማድረግ።

ከዚህ በታች በጋሞ ዙሪያ የሚገኙ ተፈጥሯዊ ቦታዎች ስም እና ምስል ተቀምጧል።



ስዕል 3.7 የነጭ ሳር ብሔራዊ ፓርክ እና የአባያ ሐይቅ /አርባ ምንጭ/



ስዕል 3.8 ከፊት ለፊት የነጭ ሳር ብሔራዊ ፓርክ መሃል የእግዜር ድልድይ በስተ ግራ የአባያ ሓይቅ በስተ ቀኝ የጫሞ ሓይቅ



ስዕል 3.9 ኮንሶ የሚገኘው ኒው ወርክ የተባለው ተፈጥሯዊ ቦታ



ስዕል 3.10 ኮንሶ የሚገኘው ኒው ወርክ የተባለው ተፈጥሯዊ ቦታ

የመልመጃ -2 መልስ

- 1) በቀደምት አባቶቻችን የተሰሩ የኪነ-ጥበብ ስራዎች፣ ተጋድሎዎች ወ.ዘ.ተ ቦታዎች።
- 2) በደ/ብ/ብ/ህ/ክ/መንግስት በጋሞ ዞን ደራሽ ወረዳ።
- 3) ስለ አለፉት አባቶቻችን የጥበብ ስራ እና ተጋድሎ በማወቅ ታሪክን ከመጭው ዘመን ጋር በማቆራኘት የተሸለ ነገር ለመፍጠር።
- 4) ለመጭ ትውልድ ታሪክን ለማስረከብ፣ በቱሪዝም የሀገር ገቢን ለማሳደግ ወ.ዘ.ተ።

የመልመጃ 3 መልስ

- 1) ተፈጥሯዊ መስህቦች የምንላቸው የምንላቸው አምላክ/ ፈጣሪ/ በኪነ ጥበቡ አስወብ እና አሳምሮ የሰራቸው እና ያስቀመጣቸው ለመንፈስ አርካታ ለአዕምሮ ደስታን የሚያጎናፅፉ ውብ የተፈጥሮ መስህቦች ናቸው።
- 2) በደ/ብ/ብ/ህ/ክ/መንግስት በጋሞ ዞን አርባ ምንጭ ከተማ ዙሪያ።
- 3) ደ/ብ/ብ/ህ/ክ/መንግስት
- 4) ለመንፈስ አርካታ ለአዕምሮ ደስታን የሚያጎናፅፉ ውብ የተፈጥሮ መስህቦች በመሆናቸው።
- 5) አካባቢን ከተለያዩ የተፈጥሮ አዳጋዎች ለመጠበቅ የሚያስችል በመሆኑ።

3.1.1. በጉብኝት ወቅት እንዴት ዘገባዎችን መጻፍ ይቻላል

ባህል ከሚገለጽባቸው እና ከሚተዋወቅባቸው መንገዶች አንዱ የሆነው የእይታ ጥበብ ነው። በዚህ የእይታ ጥበብ በሀገራችን የሚገኙ ጠቃሚ የሆኑ ባህላዊ እሴቶችን መዝግቦና ቀርጾ በማስቀረት (በማስቀመጥ) ካለፈው ትውልድ የተላለፉትን የእይታ ጥበባትና የተለያዩ የኪነ-ጥበብና የሥነ-ጥበብ ውጤቶች ከአሁኑ እና ዘመኑ ከደረሰበት ስልጣኔ ደረጃ አንጻር ጎን ለጎን በማስኬድና በማስቀመጥ የማህበረሰቡን የአኗኗር ፣ የአለባበስ ፣ እንዲሁም የቤት አሰራራቸውን ጨምሮ በተለያዩ የእይታ ጥበባትና የኪነ-ጥበብና የሥነ-ጥበብ አመዘጋገብ የማስተዋወቅ ስልት ነው። ቀርጾ በማስቀመጥ እንደ ቅርስና እንደ ታሪክ ዐውድ ከዘመን ዘመን እንዲሻገርና ትውልድ እንዲያውቀው በመማድረግ ተማሪዎችም ባህላዊ እሴትንና ታሪክን መንከባከብና መጠበቅ ብሎም መጎብኘት እንዲችሉ መማርና ማወቅ አለባቸው።

የማንቁያ ጥያቄ፡-

1. ልጆች ከአሁን በፊት ስለጎበኙት ቦታ ቀድመው የያዙትን ማስተዋሻ በመጠቀም በዘገባ ወይም በደብዳቤ መልኩ አጭር ዕሁፍ በመጻፍ ለክፍል ጓደኞቻቸው እንዲያነቡ ማድረግ።

3.2.1. ሀብረተሰባዊ ድርግዎችን በስነ-ጥበብ መቃኘት

በአካባቢያችን በርካታ ሀገረበቀል ዲራማ (ድርሰት) እንዳሉ ይታወቃል። እነዚህን ሀገር በቀል ድርጊያዎችን በጥበብ በቃኙና ለተመልካች በቀርቡ ከፍተኛ አስተዋጾ አላቸው የጋሞ ማህበረሰብ የዕርቅ ስነ-ስርዓት የዱቡሻ ስርዓት ማህበራዊ ፈያዳው ከፍተኛ ነው።

ዱቡሻ

ዱባሻ በመባል የሚታወቁት ባህላዊ አደባባዮች የመንደሩ ልዩ የባህል እና አገር በቀል እውቀት አቅም አንዱ ነው። ዱቡሳዎች ለጋሞ የተለያዩ ማኅበራዊ እና ባህላዊ ገጽታዎቻቸውን ለመሰብሰብ እና ለማካፈል የሚገለገሉባቸው ትልቅ ቦታዎች ናቸው።

የማህበረሰብ ጉዳዮችን ሆን ብለው ሰዎች ተሰብስበው የሚሰበሰቡበት ቦታ ነው። ለምሳሌ ዱቡሻ በዋናነት የአንድ መንደር ነዋሪዎች ግጭቶችን በሰላማዊ መንገድ ለመፍታት የሀገር ሽማግሌዎች የሕዝብ መሰብሰቢያ ቦታ ሆኖ ያገለግላል። እንዲሁም ለቅሶ ልምዶች እና ለማህበራዊ ፣ ባህላዊ ክብረ በዓላት እና ሃይማኖታዊ በዓላት ለማክበር የሚው ቦታ ነው።

በጋሞ ማህበረሰብ ውስጥ ላካ ዱቡሻ በተለይ ልዩ እና በጣም የተከበረ ቦታ ነው። በዓመቱ ውስጥ የማህበረሰብ ስብሰባዎችን በተለያዩ ገጽታዎች ያስተናግዳል። እንዲሁም ከዚህም በላይ በዓመት አንድ ጊዜ በማስቀላ

ክብረ በዓልን በማሳተፍ ሁሉንም ማህበረሰብ ያስተናግዳል። ይህ ቀን በአካባቢው ማህበረሰብ ላካ ቃማ ወይም የላካ ቀን ተብሎ ይጠራል።

በዚህ ቀን ሁሉም አስራ ሁለቱ ቀበሌዎች ተሰብስበው መሲቅላን ለማክበር ተሰባስበው በጣም በሚያነቃቃ እና በሚያስደስት ሁኔታ በመጨረር እና በመዘመር።

በተጨማሪም በዚህ ቀን የፖለቲካ ፣ ኢኮኖሚያዊ እና ማህበራዊ ጉዳይ የውይይት ልምዶች እንደ የበዓሉ በጣም አስፈላጊ አካል ተካትተዋል። ከዚህ አንጻር ፣ በማህበረሰቦች መካከል ግጭቶች ከተነሱ ፣ ባህላዊ የግጭት አፈታት ወይም ድርድር የሚከናወነው በዚህ ቦታ እና ቀን በመንደሩ ሽማግሌዎች ነው።ይህ የዱቡሻ ቦታ ለመንደሩ ነዋሪዎች አንድነትን ፣ ደስታን ፣ ሰላምን እና ደህንነትን ለረዥም ጊዜ እንዲጠብቁ ትልቅ ትርጉም አለው። በተጨማሪም በዚያ ቦታ የተከናወነው ባህላው እንቅስቃሴ የመንደሩን ነዋሪዎች የቆዩ ባህሎችን ፣ ደንቦችን እና ወጎችን ለቀጣይ ትውልድ በዘላቂነት ለመጠበቅ እና ለማስተላለፍ የበኩላቸውን ሚና ይጫወታሉ። ይህ ባህላዊ አደባባዮች ቦታ ለጋሞ ሰዎች የማንነት ምንጭ ፣ መስተጋብር እና ትስስር ሆኖ በማገልገል ለመንደሮቹ ትልቅ ማህበራዊ-ፖለቲካዊ እሴት አለው።

3.2.2. ሀገረሰባዊ (ሀገረ በቀል) ባህላዊ ድራማዎች

ሀገረሰብ ማለት አንድ አካባቢ የሚኑሩ ቡድኖች አምነው ተማምነው ሚከውኑት ዲርጊያዎች እምነቶች ናቸው። ባህል በጣም ጥሩ የሚባሉ ከሰው ልጆች ሁሉ አስፈላጊ ነገር ነው ግላፅ ምክር ውገዛ መሰል ያሉበት ዲራማዊ ድረጊያዎች ያሉበት ነው።

መልመጃ 6

1. ሀገር በቀል ዲራማ ምንድነው?
2. ዱቡሻ ማለት ምንድነው?
3. በዱቡሻ ምን ምን ይደረጋል?

የምዕራፍ ማጠቃለያ

ኢትዮጵያ የበርካታ ባህል እና የተፈጥሮ መስህቦች ያሉባት ሀገር ናት። እነዚህንም የባህል እና የተፈጥሮ መስህቦች በተለያዩ የሃገራችን ቦታዎች እናገኛቸዋለን።

ኢትዮጵያ በዓለማችን እጅግ ጥንታዊ የስልጣኔ ታሪክ ያላት ክርስትናን እና እስልምናን፣ የዋቁፈና እምነትን ጨምሮ የበርካታ ሀይማኖት ተከታዮች በፍቅር እና በአንድነት የሚኖሩባት ድንቅ አገር ናት። በቅድመ ሰው ዘር ጥናትም የመጀመሪያ የሰው ዘር መኖሪያ /መገኛ/ ፣ ቡናን ለዓለም ያስተዋወቀች የበርካታ ሰው ሰራሽ እና ተፈጥሯዊ ቅርሶች ባለቤት የሆነች አገር ናት።

አገራችን በተለየ ሁኔታ የቋንቋ እና የባህል ብዝሃነት የሚታይባት ባህላዊ እና ዘመናዊ የአኗኗር ዘይቤዎች በኪነ-ጥበብ ፣ በስነ-ጥበብ እና በእደ-ጥበብ አዋዝታ ማራኪ ዕይታዎችን የፈጠረች አስደናቂ እና አስደማሚ አገር ናት። ለዚህም የሥልጣኔ ፣ የባህል እና የታሪክ ባለቤት ለመሆኗም ከአስራ ሁለት በላይ የሚዳሰሱ እና የማይዳሰሱ ቅርሶች በዓለም አቀፍ መድረክ በዮኔስኮ በማስመዝገብ ታላቅነቱን ያስመሰክረች ሃገር ናት። ይኸም የሰው ልጆች ሁሉ ቅርስ የሆኑ ሃብቶችን ያቀፈች የዓለማችን ድንቅ አገር ያደርጋታል።

ኢትዮጵያ ከሷት እጅግ ብዙ የባህል ሀብቶቿ ውስጥ በማይዳሰሱ ቅርሶች ዘርፍ ሙዚቃው እና ውዝዋዜውን እናገኛለን። በሙዚቃ እና ውዝዋዜ እረገድ ሀገራችን ያላት አቅም ከፍተኛ እና ቀደምት ከሚባሉት የሚመደብ ነው።

የማጠቃለያ ጥያቄዎች

ለሚከተሉት ጥያቄዎች ተገቢውን መልስ ስጡ

- 1) ታሪካዊ ቦታዎች የምንላቸው ምን አይነት ቦታዎችን ነው?
 - 2) የጋረዳላ ተራራ በየትኛው የኢተዮጵያ ክፍል እናገኘዋለን?
 - 3) ታሪካዊ ቦታዎችን መጎብኘት ምን ጥቅም አለው?
 - 4) ታሪካዊ ቦታዎችን መጠበቅ እና መንከባከብ ምን ጥቅም አለው ትላላችሁ? አስረዱ።
-
- 1) ልጆች የተፈጥሮ መስህብ ናቸው የምንላቸው ምን አይነት ቦታዎችን ነው?
 - 2) የአባያ እና የጫሞ ሀይቆች በየትኛው የኢተዮጵያ ክፍል እናገኛቸዋለን?
 - 3) የነጭ ሳር ብሄራዊ ፓርክ የሚገኘው በየትኛው የኢተዮጵያ ክፍል እናገኘዋለን?
 - 4) የተፈጥሮ መስህብ ያላቸውን ቦታዎች መጎብኘት ምን ጥቅም አለው?

ምዕራፍ አራት

4. አድናቆት

የክፍለ ጊዜ ብዛት = 25

መግቢያ

የትውንና የእይታ ጥበብ አድናቆት ሁሉንም ታላላቅ ሥነ-ጥበባት የሚለዩትን ሁለንተናዊ እና ጊዜ የማይሸራቸው ባህሪያት እውቀት እና ግንዛቤ መስጠት ማለት ነው።

ሙዚቃ ፣ ዳንስ ፣ ስዕል ፣ ቲያትር እና ሲኒማ እነዚህ ጥበቦች የሰብአዊነትን ጥናት ለመረዳት የሚረዱ የትምህርት ቅርንጫፎች ናቸው።

ሙዚቃ ምናልባት በትውን ጥበባት ሁለንተናዊ ሊሆን ይችላል እና በእያንዳንዱ ህብረተሰብ ውስጥ ሙዚቃ ይገኛል እንዲሁም ሥዕል የፈጠራ መግለጫ ዜይቤ ነው። ብዙውን ጊዜ የተለያዩ ስራዎች አድናቆትን ሊያገኙ የሚችሉት የማህበረሰቡን ፣ የአካባቢውን ባህላዊ የሆኑ ይዘቶችን ይዞ በሚቀርብበት ጊዜ ነው። እንዲሁም የተለያዩ ባህላዊ ገፅታዎችን የአካባቢውን መልካም ስራዎችን በማድነቅና ለሌላው አካባቢ ስለ አካባቢው እውቅና መስጠት ነው።

ከምዕራፉ የሚጠበቁ ውጤቶች፡-

ተማሪዎች ይህን ምዕራፍ ተምረው ካጠናቀቁ በኋላ

- ሀገራዊ ጥበባት ፣ ትውን እና የእይታ ጥበባት ምን እንደሆነ ይለያሉ።
- በአካባቢያቸው የሚታወቁ ባህላዊ ዜማዎችን ፣ ዘፋኞችን እና ስራዎቻቸውን ለይተው ይረዳሉ።

- የማህበረሰብ ሙዚቃዎች ምን እንደሚመስሉ ይረዳሉ።

የመማር ማስተማር ግብዓቶች፡-

- ምቹ የመለማመጃ ክፍል (አዳራሽ)።
- የተቀረፁ ድምፆችን የሚያጫወቱ የሙዚቃ ማጫወቻ (ቴፕ ፣ ጅፓስ) ወ.ዘ.ተ
- ባህላዊ የምት የሙዚቃ መሳሪያ
- ቀለማት
- ቀለም መቀቢያ (ቡሩሽ)
- ንፁህ ወረቀት
- ከትምህርቱ ጋር የተያያዙ ዜማዎች ወይም መዝሙሮች የተቀረፁት ካሴት (ቪዲዮ)
- የተለያዩ የሙዚቃ መሣሪያዎች

የማስተማሪያ መንገድ፡-

- ገለፃ
- ውይይት
- ተግባራዊ ልምምድ
- ጥያቄ እና መልስ
- በዝማሬ የማስተማር ስልት
- አስመስሎ መስራት (መተወን)

አጠቃላይ የክትትልና ግምገማ ዘዴዎች፡-

- የጽሑፍና የቃል ጥያቄ ፣
- በተግባር የሚከናወኑ ሥራዎች ምልክታ ፣
- የተሰሩ ሥራ ውጤቶ ምልክታ

4.1. ሀገረሰባዊ ጥበባት በትውን እና እይታ ጥበባት በኢትዮጵያ

የክፍለ ጊዜ ብዛት = 25

መግቢያ

ጥንታዊው ሰው በዋሻ ውስጥ ሲኖር ሕይወቱ በአንድ ላይ የተመሰረተ እንደ ነበር ጠቋሚ መረጃዎች በዋሻ ግድግዳዎች ላይ ተነድፈው የተገኙ የአዳኙ እና የታዳኙ ስዕሎች የስነ-ጥበብ /የኪነ- ጥበብ/ ውጤቶች ናቸው። የእለት ከእለት ክንዋኔዎች በግጥም ፣ በእንጉረጉሮ ፣ በትረካ ፣ በስነ-ቃል ፣ በስነ-ስዕል ፣ በስነ-ፅሁፍ እያደገ የሄደው የስነ ጥበብ ዘርፍ ሁሉ የሚያንፀባርቁት ከእውነተኛው ሒወት በመነሳት ነው።

ሀገረ-ሰባዊ እና ባህላዊ ጥበባት ሥር የሰደዱ እና የአንድን ማህበረሰብ ባህልዊ ክንዋኔዎች የሚያንፀባርቁ ናቸው። እነሱ ከሀገረ-ሰባዊ እና ከባህላዊ ቅርስ መስኮች ጋር የተዛመደ ገላጭ ባህልን ያካትታሉ። የማይዳሰሱ የባህል ጥበቦች እንደ ሙዚቃ ፣ ባህላዊ ውዝዋዜዎች ፣ ተረት(ትረካ) ፣ ታሪካዊ ምስሎች መዋቅሮች ያሉ ቅርፆችን ያካተታሉ። በኢትዮጵያ በተለያዩ አካባቢዎች የተለያዩ ሀገረ-ሰባዊ ጥበባትን በማህበረሰቡ በስራ ወቅት የጥበብ እንቅስቃሴ ግጥሙ ፣ ሙዚቃው ፣ ትያትሩ ፣ ባህላዊው ውዝዋዜው ፣ ስነ ህንፃው እነዚህን ክንውኖች በማህበረሰቡ መካከል ያለው ጥሩ እና ተግባራዊ ስነ-ጥበብን ያሳያል።

4.1.1. ሀገረሰባዊ የሙዚቃ ጥበባትን አድናቆት መስጠት

ሀገረሰባዊ የሙዚቃ ጥበባት የምንለው በማህበረሰቡ ወይም በአካባቢው የሚታወቁ የማህበረሰቡን ባህል ፣ ወግ እና ስርዓት የያዘ የአካባቢውን ገፅታ በሚያንፀባርቅ መልኩ እና የሙዚቃ ስራዎቻቸውንም የሚገልፁት በራሳቸው ወይም አካባቢያዊ በሆኑ የሙዚቃ መሳሪያዎች ሲሆን ይህንኑ ስራዎቻቸውን ለሌላው አካባቢ ወይም ለሌላው አለም የሚያሳውቁት

ሀገረሰባዊ ጥበባትን በመጠቀም አካባቢው እውቅናን እና አድናቆትን እንዲያገኝ የደረጋሉ። ስራዎችን የሚሰሩም የማህበረሰቡን ወግ እና ባህል ጠንቅቀው በሚያውቁ እና በማህበረሰቡ ውስጥ በሚኖሩ ሰዎች አልያም የማህበረሰቡን ባህል እና ወግ እሴቱን ጠብቀው ፣ አኗኗሩን የሚያንፀባርቁ። ትክክለኛ የባህል ሙዚቃዎች የተፃፉ ግጥሞችን በሚገባ በማዳመጥ ስለ ማህበረሰቡ ባህልና ወግ ማወቅ ይቻላል።

ከትምህርቱ የሚጠበቁ ውጤቶች

ተማሪዎች ይህንን ትምህርት ተምረው ካጠናቀቁ በኋላ

- ተማሪዎች በዘፈን፣ በዳንስ፣ በትወና፣ በነፃ ንድፍ እና በፎቶ ግራፍ ይሳተፋሉ።
- በማህበረሰባቸው አካባቢ የሚዜሙ ቀደምት የባህል ሙዚቃዎችን ምን ይመስሉ እንደነበር ይገነዘባሉ።
- በአካባቢያቸው የሚታዎቁ ባህላዊ ዜማዎችን ፣ ዘፋኞችን እና ስራዎቻቸውን ለይተው ይረዳሉ።
- ተማሪዎች የተለያዩ ዜማዎችን በመጫወት አድናቆት ይሰጣሉ።

የማነቃቂያ ጥያቄ

1. በአካባቢያችሁ በህብረተሰቡ ዘንድ በጣም ተደማጭ እና ተወዳጅ የሆነ የስራ ሙዚቃ ካለ ለክፍል ጓደኞቻችሁ አቅርቡላቸው?

ፍንጭ

1. ተደማጭና ተወዳጅ የስራ ሙዚቃ ካለ እንዲያቀርቡ አድርጓቸው?

ጠቃሚ መረጃ

ከላይ በመግቢያችን እንደገለጸው የማህበረሰቡን ወግ እና ባህል የሚገልፁ ብሎም ለስራ እንዲነሳሱ ከተዘሙት ሙዚቃዎች መሃል ስለ ጋሞ ማህበረሰብ አካባቢ ሀገረሰባዊ ያምቤ በሚል ዕርስ በ ደሬ የሙዚቃ ቡድን የተሰራ የስራ ሙዚቃ(ዘፈን) ክታች የምናየው ይሆናል

ያምቤ

ስራ ላይ ነን እኛ ስራ ላይ ነን

ስራ ላይ ነን እኛ ስራ ላይ ነን

በስራችን ሀገርን ለማስዋብ

ወደ ሀገር ቤት ቱሪስት ለመሳብ

ተፈጥሮና ሰውን ለማስታረቅ

የህዝባችን ጤናን ለመጠበቅ

ስራ ላይ ነን ይሄው ስራ ላይ ነን

ስራ ላይ ነን እኛ ስራ ላይ ነን

ስራ ላይ ነን እኛ ልማት ላይ ነን

በወዛችን ሀገርን ለማልማት

ከሀገራችን ድህነት ለማጥፋት

ስራ ክቡር መሆኑን ለማሳየት

የፅድቅ ሀገር ኢትዮጵያን ለማየት

ስራ ላይ ነን እኛ ስራ ላይ ነን

ስራ ላይ ነን እኛ ልማት ላይ ነን

ግጥም:- የህዝብ እና አብረሃም ቴጋ

ዜማ:- የህዝብ



ምስል 4.1 በጋሞ ብሄረሰብ ዴራ የሙዚቃ ቡድን በተጫወቱት የሙዚቃ ሺዲዮ ላይ ያምቤ በሚለው የሙዚቃ ርዕስ በተሰራው የስራ ሙዚቃ የተወሰደ ምስል



ምስል 4.2 በጋሞ ብሄረሰብ ዴራ የሙዚቃ ቡድን በተጫወቱት የሙዚቃ ሺዲዮ ላይ ያምቤ በሚለው የሙዚቃ ርዕስ በተሰራው የስራ ሙዚቃ የተወሰደ ምስል

መልመጃ -4.1

- 1) ስለ አንድ አካባቢ ባህል ለመዝፈን በአካባቢው ውስጥ ስላሉ ተፈጥሯዊ መልክአ ምደራዊ አቀመቀመጥ ፣ ያሉ ሀብቶችን ፣ የማህበረሰቡን አኗኗር ወ.ዘ.ተ ማወቅ ተገቢ ነው ትላላችሁ? ለምን ?

የመልመጃ 4.1 መልስ

- 1) አዎ, ስለ አካባቢው ትክክለኛ መረጃ ለሌላው ማህበረሰብ ለማሳወቅ።

4.1.2. ለሀገረሰባዊ ስነ-ጥበባት ማድነቅ

የክፍለ ጊዜ ብዛት = 9

ሐገረሰባዊ ስነ-ጥበባት ሲባል ጥበብ የራሱ የሆነ ቅርፅ ፣ እድገት ፣ ለውጥ እና መሻሻል ሲኖረው ቀደም ባለው ጊዜ ይሳሉ የነበሩ ስዕሎችን ብንመለከት የማህበረሰቡን የተለያዩ ክንዎኔዎችን ለማሳየት ከሚጠቀሙባቸው ቦታዎች የሃይማኖት ስፍራዎች ትልቁን ድረሻ ይወስዳሉ። በመሆኑም በየቤተ-መቅደሶች የሚገኙ የስነ-ጥበብ ውጤቶችን ብንመለከት የሀገረሰባዊ ስዕል አሳሳል የተላበሱ ናቸው። ምንም እንኳን መንፈሳዊ ይዘት ቢኖራቸውም ክብ ፊት ፣ ትላልቅ አይኖች ያለሏቸው እና ቀለም አተቃቀማቸው ኢተዮጵያዊ መልክ መያዛቸው ሀገረሰባዊ የጥበብ አገላለፅ ዘይቤ ስላላቸው ከሌሎች የአሳሳል ዜጎች የተለዩ ናቸው።



ስዕል 4.2 ሐገረሰባዊ ስዕል

4.1.3. ሀገረሰባዊ ዕደ-ጥበባት

እደ-ጥበብ

እደ-ጥበብ በአካባቢችን የሚገኙ ማህበረሰቦች ለበዓላዊ እና ለባህላዊ ጠቀሜታ የሚውሉ መገልገያዎች የእደ ጥበብ የተሰሩ የፈጠራ ውጤቶች ናቸው።

ለምሳሌ፡- የሸማ ሥራ ፣ የሸክላ ሥራ ፣ የእንጨት ሥራ ፣ የብረታብረት ሥራ ወዘተ...። የመሳሰሉት ማህበረሰቡ ለየእለት ኑሮው መገልገያ የሚጠቀሙባቸው እና የገቢ ሚንጭ ከማግኘታቸው ባሻገር የካባቢቸውን ዕደጥበብ አሰራራቸው ከሌሎች ማህበረሰቦች ጋር የሚያገናኛቸው በመሆኑ

አንደኛው ማህበረሰብ የሌላውን ማህበረሰብ የጥበብን ውበት በማድነቅ የጥበብ ውጤቶችን ይጋራሉ።

ለምሳሌ፡- የሸማ ሥራ በጋሞ በአካባቢ ከሚተገበሩ የእደ-ጥበብ ዓይነቶች አንዱ ሲሆን በአካባቢያችን ማህበረሰቦች እና ሌሎች በኢትዮጵያ የሚገኙ የህብረተሰብ ክፍሎች ለበዓላት ፣ ለአዘቦት ግዚያት በመልበስ ጥቅም ላይ ይውላሉ።



ስዕል 4.3 የእደ-ጥበብ ውጤት ከሆኑት ጥቂቶቹ የሸማ ሥራ አልባሳት

የሸክላ ስራ

የሸክላ ሥራም በአካባቢያችን ከሚተገበሩ የእደ-ጥበብ ዓይነቶች አንዱ ሲሆን ይህኛው የጥበብ ዓይነት የሚከናወነው ባካባቢያችን ከሚገኝ የሸክላ አፈር በሸክላ ባለሙያዎች ይሠራል።

ለምሳሌ፡- የመመገቢያና የመጠጫ ፣ የማብሰያ ቁሳቁሶች አገልግሎት እንዲሰጡ ተደርገው ይሠራሉ።



ስዕል 4.4: የእደጥበብ ወጤቶች ከሆኑት የሸክላ ሥራ ዓነቶች ጥቂቶቹ

የእንጨት ሥራ

የእንጨት ሥራም እንደሌሎች የዕደ-ጥበብ አይነቶች በእንጨት ሥራ ባለሙያዎች የሚከናወን የሥራ ዓይነት ነው። የዚህ ሥራ ውጤቶች በአብዛኛው ለቤት ውስጥ መገልገያ ይወላሉ።

ለምሳሌ፡- አልጋ ፣ ጠረጴዛ ፣ ወንበር (መቀመጫ) ፣ ቁምሳጥን (የልብስ ማስቀመጫ) ፣ ቁምሳጥን (የእቃ ማስቀመጫ) ፣ ሙቀጫ እና የመሳሰሉት ናቸው።



ስዕል 4.5: ከእንጨት የተሠሩ የቤት-ውስጥ መገልገያዎች

መልመጃ 2

1. ሀገረሰባዊ ጥበብ የምንላቸው ምንድናቸው?
2. የዕደ-ጥበብ ውጤቶችን በዝርዝር ጻፉ?

ማጠቃለያ

ጥንታዊ ሰው በዋሻ ውስጥ ሲኖር ሕይወቱ በአንድ ላይ የተመሰረተ እንደነበር ጠቋሚ መረጃዎች በዋሻ ግድግዳዎች ላይ ተነድፈው የተገኙ የአዳኙ እና የታዳኙ ስዕሎች የስነ-ጥበብ /የኪነ-ጥበብ/ ውጤቶች ናቸው። የእለት ከእለት ክንዋኔዎች በትውን ፣ በግጥም ፣ በእንጉረጉሮ ፣ በትረካ ፣ በስነ-ቃል ፣ በስነ-ስዕል ፣ በስነ-ፅሁፍ እያደገ የሄደው የስነ ጥበብ ዘርፍ ሁሉ የሚያንፀባርቁት ከእውነተኛው ሒወት በመነሳት ነው። ስለዚህም ነው ኪነ-ጥበብ የአንድ ሐገር ህብረተሰብ ባህል እና ወግ እሴት ትስስር የአንድነት እና የልዩነት አርማ ተደርጎ የሚታየው። የገሀዱ አለምን ድረጊት በአዲስ ሒወት በመተካት ከሽኖ እና አስውቦ የሚያቀርበው ከያኒ ደግሞ የህዝብ ሀብት ነው። ታሪክ ሰሪ ቢሞትም ታሪክ እንደማያልፈው ሁሉ የጥበብ ሰው ቢያልፍም ጥበቡ አያልፍም። ለጥበብ ስራው ህያውነት ግን የሃብቱ ባለቤት የሆነው ህብረተሰብ ተቆርቋሪነት ወሳኝ ነው።

ሀገረሰባዊ የዕይታ ጥበባት ስንል በአካባቢያችን የሚገኙ የማህበረሰቡን ባህልና ውግ እሴታዊ ትውፊቶች የሚንጸባርቁበት ዕድ-ጥበባዊና ሥነ-ጥበባዊ በማህበረሰቡ የተሰሩ የፈጠራ ውጤቶች ማለትም ስዕሎች ፣ ቅርጻቅርጾች ፣ የሽመናና የሽክላ ሥራዎች ለሎችም ኢትዮጵያዊ ሥነ-ውበትን የተላበሱ በመሆናቸው ኢትዮጵያን ባላት የእይታዊና ሌሎች ጥበባት ተደናቂና የተለዩች ያደርጋታል።

አገረሰባዊ ጥበባት የምንላቸው በአካባቢችንና በሌሎችም የሀገራችን ክፍሎች በተለያዩ የእድ-ጥበብና የእይታ-ጥበብ ባለሞያዎች የሚተገበር የጥበብ ውጤት ነው።

ሀገረሰባዊ የሙዚቃ ጥበባት የምንለው በማህበረሰቡ ወይም በአካባቢው የሚታወቁ የማህበረሰቡን ባህል ፣ ወግ እና ስርዓት የያዘ የአካባቢውን ገፅታ በሚያንፀባርቅ መልኩ እና የሙዚቃ ስራዎቻቸውንም የሚገልፁት በራሳቸው ወይም አካባቢያዊ በሆኑ የሙዚቃ መሣሪያዎች ሲሆን ይንኑ ስራዎቻቸውን ለሌላው አካባቢ ወይም ለሌላው አለም የሚያሳውቁት ሀገረሰባዊ ጥበባትን በመጠቀም አካባቢው እውቅናን እና አድናቆትን እንዲያገኝ ያደረጋሉ። ስራዎችን የሚሰሩም የማህበረሰቡን ወግ እና ባህል ጠንቅቀው በሚያውቁ እና በማህበረሰቡ ውስጥ በሚኖሩ ሰዎች አልያም የማህበረሰቡን ባህል እና ወግ እሴቱን ጠብቀው ፣ አኗኗሩን የሚያንፀባርቁ ትክክለኛ የባህል ሙዚቃዎች የተፃፉ ግጥሞችን በሚገባ በማዳመጥ ስለ ማህበረሰቡ ባህልና ወግ ማወቅ ይቻላል።

እደ-ጥበብ በአካባቢያችን የሚገኙ ማህበረሰቦች ለበዓላዊ እና ለባህላዊ ጠቀሜታ የሚውሉ መገልገያዎች የእደ-ጥበብ የተሰሩ የፈጠራ ውጤቶች ናቸው።

ለምሳሌ፡- የሸማ ሥራ ፣ የሸክላ ሥራ ፣ የእንጨት ሥራ ፣ የብረታብረት ሥራ ወዘተ...። የመሳሰሉት ማህበረሰቡ ለየእለት ኑሮው መገልገያ የሚጠቀምባቸው እና የገቢ ምንጭ ከማግኘታቸው ባሻገር ያአካባቢያቸውን ዕድ-ጥበብ አሰራራቸው ከሌሎች ማህበረሰቦች ጋር የሚያገናኛቸው በመሆኑ አንደኛው ማህበረሰብ የሌላውን ማህበረሰብ የጥበብን ውበት በማድነቅ የጥበብ ውጤቶችን ይጋራሉ።

የሸክላ ሥራም በአካባቢያችን ከሚተገበሩ የእደ- ጥበብ ዓይነቶች አንዱ ሲሆን ይህኛው የጥበብ ዓይነት የሚከናወነው ባካባቢያችን ከሚገኝ የሸክላ አፈር በሸክላ ባለሙያዎች ይሠራል።

የምዕራፉ ማጠቃለያ ጥያቄዎች

ለሚከተሉ ጥያቄዎች ትክክለኛ የሆነው መልስ ምረጥ

1. ከሚከተሉት ውስጥ የእደጥበብ ውጤት የሆነው የቱ ነው?

ሀ. የሽመና ስራ

ሐ. የሽመና ሥራ

ለ. የቤት አሰራር

መ. ሁሉም

2. ከሚከተሉት ውስጥ ሸክላ ሠራ ውጤት የሆነው የቱ ነው?

ሀ. እንስራ

ሐ. ወንበር

ለ. ሙቀጫ

መ. ሁሉም

3. ከሚከተሉት ውስጥ የሽመና ስራ ውጤት የሆነው የቱ ነው?

ሀ. ሙቀጫ

ሐ. ጠረጴዛ

ለ. እንስራ

መ. ጋቢ

4. ሀገረሰባዊ ጥበብ የምንላቸው እነማናቸው?

ሀ. ዕደ-ጥበብ እና የእይታ-ጥበብ

ሐ. ኪነ-ሕንጻ

ለ. ሥነ-ጥበብ

መ. ሁሉም

5. ከሚከተሉት ውስጥ ከእንጨት ሥራ ውጤት ያለሆነው የቱ ነው?

ሀ. አልጋ

ሐ. ወንበር

ለ. ከሰል ማንደጃ

መ. ሁሉም

6. ያምቤ ሙዚቃ መልክቱ ስለምንድነው?

ሀ. የሰርግ

ለ. የስራ

ሐ. የለቅሶ

መ. ሁሉም

የምዕራፉ ማጠቃለያ ጥያቄዎች መልስ

1/ መ/ሁሉም

2/ ሀ/አንስራ

3/ መ/ ጋቢ

4/ መ/ሁሉም

5/ ለ/ከሰል ማንደጃ

6/ለ/የስራ

ምዕራፍ አምስት

5. የቡድን ተግባር (ግንኙነት፣ ተግባራት እና ተግባር)

የክፍለ ጊዜ ብዛት = 20

መግቢያ

የትውንና የእይታ ጥበባት ወደ ተሻለ የአዕምሮ እድገት የሚመራ ፣ የሰውን ግንኙነት የሚጨምር ፣ ደረጃን የሚያሻሽል ፣ ማህበራዊነትን የሚረዳ ፣ አልፎ ተርፎም የጭንቀት ደረጃን ስለሚቀንስ የትውንና የእይታ ጥበባት በትምህርት ቤቶች ውስጥ በጣም ወሳኝ ርዕስ ጉዳይ ነው።

የሙዚቃ ትምህርት በልጆች የቋንቋ ችሎታን ያሻሽላል ያዳብራል። ሙዚቃ አንገልን ያነቃቃል ፣ እና በተለያዩ ድምፆችና ግጥሞች ፣ ተማሪዎች በአጭር ጊዜ ውስጥ ብዙ የቃላት ዝርዝር በቀላሉ ይይዛሉ። ሙዚቃ ለሌሎች ቋንቋዎች መረዳትን ይሰጣል ፣ ይህም ለተማሪዎች በተለየ ቋንቋ የመረዳትና የመግባባት ችሎታ መስረት ይፈጥራል።

የትውን እና የእይታ ጥበባትን ለልጆች ማስተማር ያስፈልገበት አይነተኛው እና ዋነኛው ምክንያት እነዚህ የትውን እና የእይታ ጥበባት ከሌሎች የትምህርት አይነቶች ጋር ያላቸው ቅርበት ነው።

የትውን እና የእይታ ጥበባት ትምህርት የልጆችን የሙዚቃ ፣ የትያትር ፣ የውዝዋዜ እና የስዕል ክህሎት ከማዳበሩም ባለፈ በሌሎች የትምህርት አይነቶች የሒሳብ ክህሎታቸውን ፣ የቋንቋ /የማንበብ እና የመጻፍ/ ክህሎታቸውን ፣ የሳይንስ ክህሎታቸውን ፣ ማህበራዊ ሳይንስ /የእርስ

በእርስ ግንኙነታቸውን/ ፣ የታሪክ እውቀታቸውን ወ.ዘ.ተ... ለማዳበር አይነተኛ እና ምርጫ የማይገኝለት ነው።

ሙዚቃ ከፍተኛ የማስታዎስ ችሎታን ያዳብራል። በሚስቡ ዜማዎችና በተለያዩ ድምፆች አማካኝነት ሙዚቃ ከእኛ ጋር የሚቆራኝበት መንገድ አለው ሙዚቃ በአግባቡ ጥቅም ላይ ሲውል ለመማር ማስተማር ሁነኛ መሣሪያ ነው።

ከምዕራፉ የሚጠበቁ ውጥቶች

- ተማሪዎች በጋራ እና በቡድን ሆነው ስለ ተፈጥሮ ስለ ቀለማት ያዜማሉ ይወዛወዛሉ።
- ተማሪዎች ስለ ወንዞች ፣ ሐይቆች ፣ አዕዋፋት ፣ ከዋክብት ወ.ዘ.ተ ያዜማሉ።

ማነቃቂያ ጥያቄ

1. ተማሪዎች ስለ ሙዚቃ ፣ ድራማ እና ስዕል ለመምህራችሁ አብራሩ?

ፍንጭ

1. ተማሪዎች ስለ ሙዚቃ ፣ ድራማ እና ስዕል እንዲያብራሩ እድል ስጧቸው።

5.1. የትውን እና እይታ ጥበባት እርስ በእርስ ያላቸው ግኑኝነት
የክፍለ ጊዜ ብዛት = 20

የትውን እና የእይታ ጥበባት የምንላቸው ሙዚቃ ፣ ስዕል ፣ ትያትር እነዚህ እርስ በርስ የሚያገናኛቸው በጣም በርካታ ነጥቦች ይገኛሉ።

የትውንና የእይታ ጥበባት ሰው ድምፃቸውንና አካላት መልእክት ወይም የስነ ጥበብ መግለጫን የሚያስተላልፉበት የጥበብ ዓይነት ነው። የእይታ ጥበባች በእይታ መንገዶች። ለምሳሌ፡- ፎቶግራፍ ፣ ስዕል ፣ ቅርፃቅርፅን በእይታ ጥበብ ውስጥ የሚያስተላልፉበት መንገድ ነው።

የትውን ጥበባት እንደ ቲያትር ፣ የህዝብ ንግግር ፣ ዳንስ ፣ ሙዚቃ እና ሌሎችም በመሳሰሉት በትውን አማካኝነት ስራቸውንና ስሜታቸውን የሚገልፁባቸው መንገዶች አሏቸው። የትውን ጥበባት ባህላዊ ታሪኮችን በዳንስና ከረጅም ጊዜ በፊት በመድረክ ላይ ትዕይንቶችን በመገንባት ማሳየት ይችላሉ። እናም በዚህ መልኩ የትውንና የእይታ ጥበባት እርስ በርሳቸው የሚገናኙ ናቸው።

የትውንና የእይታ ጥበባች እንዲሁ እርስ በርስ ይደጋገፋሉ። የእይታ ጥበባት ፣ ድራማ እና ሙዚቃ በሲኒማግራፊ መልክ ሲጣመሩ ፣ ለምሳሌ ለማሳወቅ እና ለማሳመን የኪነጥበብ ኃይሉ እየጠነከረ ይሄዳል። በተለያዩ አካባቢዎች የሚሰሩትን ዶክመንተሪ ፊልሞች ብንመለከት የአካባቢውን መልዕክቶችን በድራማ ለማሳየት ፣ የእይታ ምስሎችን እና የሙዚቃ አጃቢዎችን ይጠቀማል።

ስነ-ጥበቡን በመጠቀም ዘጋቢ ፊልሞቹ መረጃውን በበለጠ በሚያስተጋቡ መንገዶች ለማስተላለፍ በተመልካቾቹ ስሜት ላይ ጉልህ ሚናን ይጫወታል።

5.1.1. የትውን እና እይታ ጥበባት ከሌሎች የትምህርት ዓይነቶች ጋር ያለው ግኑኝነት

የትውንና የእይታ ጥበባት ከሌሎች ትምህርት ዓይነቶች ጋር ያለው ግንኙነት በተፈጥሮ ሳይንስ ፣ በማህበረሰብ ሳይንስ ፣ አካባቢ ሳይንስ ፣

በቋንቋ እና በሌሎችም የትምህርት ዘርፎች የእይታ-ጥበብ የየትምህርቱ ምስላዊ (ሥዕላዊ) ገላጭ በመሆን የትምህርቱ መርጃ መሣሪያ ከመሆኑም ባሻገር ጠቃሚና አጋዥ መረጃን ከመስጠት በተጨማሪ ተማሪዎች ትምህርቱን በቀላሉ እንዲረዱ ያደርጋል።

5.1.2. ሙዚቃን ከሌሎች የትምህርት ዓይነቶች ጋር ማዛመድ

ሙዚቃን ከተለያዩ የትምህርት ዓይነቶች ጋር ልናገናኝ እንችላለን። ከሁሉም በፊት ተማሪዎች ወደ ክፍላቸው እንደገቡ አእምሯቸው እንዲነቃቃ ሙዚቃን መጫወት ይመከራል። እንዲሁም ደግሞ ተማሪዎች የሙዚቃን ግጥሞች ቶሎ የመያዝና ያለመርሳት አቅም ስላላቸው የተለያዩ የትምህርት ዓይኖችን በሙዚቃ ማስተማሩ ይመረጣል ለምሳሌ ለአካባቢ ሳይንስ ትምህርት ስለ አካባቢ ፅዳት ፣ ስለ እፅዋት እና ስለተለያዩ አካባቢ ሳይንስ ትምህርትን ስለሚያካትቱ እርዕሶች በሙዚቃ በሚገባ ማስተማር ይቻላል። ሌላው የትምህርት ዓይነት ደግሞ ሂሳብ በሂሳብ ትምህርት ተማሪዎች በቀላሉ ስለ ሂሳብ ስሌቶች ስለ መደመር ፣ መቀነስ ፣ ማካፈል እና ማባዛት በሙዚቃ ቢማሩ የተሸለ የመረዳት አቅም ይኖራቸዋል። በተጨማሪም ስለ ስነ-ህይወት ተማሪዎች ስለ ግል ንፅህናቸው ፣ እና ስለ ሰውነት ክፍላቸው በሙዚቃ ሲማሩ በተሸለ ሁኔታ ስለ ትምህርቱ ይረዳሉ። እናም ለተማሪዎች ከላይ በጠቀስናቸው የትምህርት ዓይነቶች እና ከተለያዩ የትምህርት ዓይነቶች ሙዚቃን በማካተት ትምህርታቸውን እንዲረዱ ማድረግ ይመረጣል።

መዝሙር 1

የስሜት ህዋሳት

ማነው የሚያውቅ አምስቱን የስሜት ህዋሳት

ማነው የሚያውቅ አምስቱን የስሜት ህዋሳት

ዓይን፣ አፍንጫ፣ ጆሮ፣ ምላስ እና እጅ ናቸው

ዓይን አፍንጫ ጆሮ ምላስ እና እጅ ናቸው

ማነው የሚያውቅ ጥቅማቸውን የስሜት ህዋሳት

ማነው የሚያውቅ ጥቅማቸውን የስሜት ህዋሳት

በዓይናችን እናያለን በአፍንጫችን እናሸታለን

በጆሯችን እንሰማለን በምላሳችን እንቀምሳለን

በእጃችን እንዳስሳለን ነገሮችን እንለያለን

መዝሙር 2

መማር እወዳለው

ትምህርት ቤት መሄድ እኔ እወዳለው

ተማሪ ነኝ እኔ መማር እወዳለው

መምህራንን እሰማለው መምህራንን እሰማለው

ጎበዝ ስለሆንኩኝ ሁሌ አጠናለው

ማጥናት እወዳለው ማጥናት እወዳለው

ከጥናት በኋላ እኔ እጫወታለው

መጫወት እወዳለው መጫወት እወዳለው

እናትና አባቴን በስራ አግዛለው

እናቴን እወዳለው አባቴን አወዳለው

ታላቅ የሚለኝን እኔ እሰማለው

መልመጅ 5.2

- መ-ዚቃን ከተለያዩ የትምህርት ዓይነቶች ጋር በማዛመድ ለክፍል ጓደኞቻችሁ እና ለመምህራችሁ አቅርቡላቸው

የመልመጃ 5.2 ፍንጭ

- ተማሪዎች መ-ዚቃን ከተለያዩ የትምህርት ዓይነቶች ጋር በማዛመድ እንዲዘምሩ እድል ሰጧቸው

ማነቃቂያ ጥያቄ

- ተማሪዎች ለክፍል ጓደኞቻችሁ የምታውቁትን ከተለያዩ የትምህርት ዓይነቶች ጋር የተዛመዱ መ-ዚቃዎችን አቅርቡላቸው

ፍንጭ

- ተማሪዎች መ-ዚቃን ከተለያዩ የትምህርት ዓይነቶች ጋር ለምሳሌ ከአካባቢ ሳይንስ ጋር፣ ከሂሳብ ትምህርት ጋር እና ወ.ዘ.ተ ትምህርት አይነቶች ጋር እያዛመዱ እንዲዘምሩ አድርጓቸው

መ-ዚቃ ሃሳባችንን እና ስሜታችንን ከመግለፅ ባለፈ ሌሎች የትምህርት አይነቶችንም ለመማር ያግዘናል።

ማጠቃለያ

የትውን እና የእይታ ጥበባት ትምህርት የልጆችን የሙዚቃ፣ የትያትር፣ የውዝዋዜ እና የስዕል ክህሎት ከማዳበሩም ባለፈ በሌሎች የትምህርት አይነቶች የሒሳብ ክህሎታቸውን፣ የቋንቋ /የማንበብ እና የመጻፍ/ ክህሎታቸውን፣ የሳይንስ ክህሎታቸውን፣ ማህበራዊ ሳይንስ /የእረስ በእረስ ግንኙነታቸውን/ ፣ የታሪክ እውቀታቸውን ወ.ዘ.ተ ለማዳበር አይነተኛ እና ምርጫ የማይገኝለት ነው።

ሙዚቃ ልጆች ደስተኛ ሆነው እና እየተዘናኑ በጥሩ የመማር ፍላጎት ትምህርታቸውን እንዲከታተሉ ያግዛቸዋል። ሙዚቃ የረጅም ጊዜ የማስታወስ አቅምን የሚጨምር በመሆኑ ልጆች በሙዚቃ የተማሩትን ትምህርት በቀላሉ ለማስታወስ ያስችላቸዋል። በተጨማሪም የተማሪዎችን የመማር ፍላጎት ከፍ ለማድረግ እና የመማር ማስተማሩን ሂደት ተማሪዎች እንዲወዱት ለማድረግ ሌሎች የትምህርት አይነቶችንም በሙዚቃ ማስተማር ከፍተኛ ጠቀሜታ እንዳለው የተለያዩ የዘረፉ ምሁራን ይናገራሉ።

ሙዚቃ ሃሳባችንን እና ስሜታችንን ከመግለፅ ባለፈ ሌሎች የትምህርት አይነቶችንም ለመማር ያግዘናል።

የምዕራፉ ማጠቃለያ ጥያቄዎች

ለሚከተሉት ጥያቄዎች ተክክለኛውን መልስ ምረጡ

- 1. የእይታ ጥበብ የምቆራኛቸው የትምህርት ዓይነቶች አነማንናቸው
 ሀ/የተፈጥሮ ሳይንስ ለ/ማህበራዊ ሳይንስ ሐ/ቋንቋ መ/ሁሉም
- 2-የሙዚቃ ጥበብ ለሌሎች የትምህርት ዓይነቶች ፋይዳው ምንድነው
 ሀ/ምንም አይገናኝም ለ/በስእልና በምስል ይገለጻል ሐ/ በሙዚቃ እንደንረዳ ይጠቅማል መ/ ሀ እና ለ መልስ ናቸው።
- 3-የእይታ ጥበብ ስእልን በምንምን ይወክላል
 ሀ/በንድፍ ለ/በቀለም ቅብ ሐ/በቀርጻቀርጽና ህትመት መ/ሁሉም
- 1-ከሚከተሉት ውስጥ የእይታጥበብን አይገልጽም
 - ለ/ስእል መሳል ሐ/ቀለምቅብ መስራት መ/ፎቶማኒሳት

ለሚከተሉት ጥያቄዎች እውነት ሀሰት በማለት መልሱ

- 1-የእይታ ጥበብ ለሌሎች የትምህርት ዓይነቶች ጋር ምንም ግኑኝነት የለውም
- 2-በአካባቢያችን የሚገኙ አበባዎችሁሉም ቀለማቸው አንድዓይነት ነው
- 3-የእይታ ጥበብ፣ የተወና ጠበብ ፣ ሙዚቃ ከሁሉም ትምህርቶች ጋር ይቆራኛል
- 4-የትውን ጥበብ በሌሎች የትምህርት አርፎች በድራማ መልክ ይገለጻል
- 5-ሙዚቃን ከየትኛውም የትምህርት ዓይነት ጋር ልናዛምድ እንችላለን

-የምዕራፉ ማጠቃለያ ጥያቄዎች መልስ

-ምርጫ

- 1-መ/ሁሉም
- 2-ሐ
- 3-መ/ሁሉም
- 4-ሀ/መኪና ማሽከርከር

-እውነት ሀሰት

1- ሀሰት

2-ሀሰት

3-እውነት

4-እውነት

5-እውነት

ዋቢ መፅሐፍት

- በአዲስ አበባ ከተማ አስተዳደር ት/ቢ.ሮ የተዘጋጀ የ1ኛ ክፍል የኤስቴቲክስ ማስተማሪያ መጽሐፍ 1998 ዓ.ም.
- በአዲስ አበባ ከተማ አስተዳደር ት/ቢ.ሮ የተዘጋጀ የ2ኛ ክፍል የኤስቴቲክስ ማስተማሪያ መጽሐፍ 1998 ዓ.ም.
- በአዲስ አበባ ከተማ አስተዳደር ት/ቢ.ሮ የተዘጋጀ የ3ኛ ክፍል የኤስቴቲክስ ማስተማሪያ መጽሐፍ 1998 ዓ.ም.
- በአዲስ አበባ ከተማ አስተዳደር ት/ቢ.ሮ የተዘጋጀ የ4ኛ ክፍል የኤስቴቲክስ ማስተማሪያ መጽሐፍ 1998 ዓ.ም.